

桓達科技股份有限公司

個體財務報告暨會計師查核報告

民國113及112年度

地址：新北市土城區自強街16號

電話：(02)22696789

§ 目 錄 §

項	目	頁	次	財 務 報 告 附 註 編 號
一、	封 面	1		-
二、	目 錄	2		-
三、	會 計 師 查 核 報 告	3~6		-
四、	個 體 資 產 負 債 表	7		-
五、	個 體 綜 合 損 益 表	8~9		-
六、	個 體 權 益 變 動 表	10		-
七、	個 體 現 金 流 量 表	11~12		-
八、	個 體 財 務 報 表 附 註			
	(一) 公 司 沿 革	13		一
	(二) 通 過 財 務 報 告 之 日 期 及 程 序	13		二
	(三) 新 發 布 及 修 訂 準 則 及 解 釋 之 適 用	13~15		三
	(四) 重 大 會 計 政 策 之 彙 總 說 明	15~27		四
	(五) 重 大 會 計 判 斷、估 計 及 假 設 不 確 定 性 之 主 要 來 源	27		五
	(六) 重 要 會 計 項 目 之 說 明	27~63		六~三十
	(七) 關 係 人 交 易	64~66		三一
	(八) 質 抵 押 之 資 產	66		三二
	(九) 重 大 或 有 負 債 及 未 認 列 之 合 約 承 諾	66		三三
	(十) 重 大 之 災 害 損 失	-		-
	(十一) 重 大 之 期 後 事 項	67		三四
	(十二) 其 他	67~68		三五
	(十三) 附 註 揭 露 事 項			
	1. 重 大 交 易 事 項 相 關 資 訊	68, 70~73		三六
	2. 轉 投 資 事 業 相 關 資 訊	68, 74		三六
	3. 大 陸 投 資 資 訊	69, 75~76		三六
	4. 主 要 股 東 資 訊	69, 77		三六
	(十四) 部 門 資 訊	-		-
九、	重 要 會 計 項 目 明 細 表	78~94		-

會計師查核報告

桓達科技股份有限公司 公鑒：

查核意見

桓達科技股份有限公司民國 113 年及 112 年 12 月 31 日之個體資產負債表，暨民國 113 年及 112 年 1 月 1 日至 12 月 31 日之個體綜合損益表、個體權益變動表、個體現金流量表以及個體財務報表附註（包括重大會計政策彙總），業經本會計師查核竣事。

依本會計師之意見，上開個體財務報表在所有重大方面係依照證券發行人財務報告編製準則編製，足以允當表達桓達科技股份有限公司民國 113 年及 112 年 12 月 31 日之個體財務狀況，暨民國 113 年及 112 年 1 月 1 日至 12 月 31 日之個體財務績效及個體現金流量。

查核意見之基礎

本會計師係依照會計師受託查核簽證財務報表規則及審計準則執行查核工作。本會計師於該等準則下之責任將於會計師查核個體財務報表之責任段進一步說明。本會計師所隸屬事務所受獨立性規範之人員已依會計師職業道德規範，與桓達科技股份有限公司保持超然獨立，並履行該規範之其他責任。本會計師相信已取得足夠及適切之查核證據，以作為表示查核意見之基礎。

關鍵查核事項

關鍵查核事項係指依本會計師之專業判斷，對桓達科技股份有限公司民國 113 年度個體財務報表之查核最為重要之事項。該等事項已於查核個體財務報表整體及形成查核意見之過程中予以因應，本會計師並不對該等事項單獨表示意見。

茲對桓達科技股份有限公司民國 113 年度個體財務報表之關鍵查核事項敘明如下：

收入認列之真實性

桓達科技股份有限公司 113 年度之營業收入為 893,982 仟元，其中個別營收金額重大之主要銷售客戶對於整體財務報表影響係屬重大，為維持股東及外部投資人之期待，預期桓達科技股份有限公司管理階層有達到獲利目標之壓力，故本會計師評估其收入認列之主要風險在於上述銷售客戶之銷貨交易是否真實發生，並列為關鍵查核事項。有關收入認列會計政策之說明請參閱個體財務報表附註四(十二)，其相關金額請參閱個體財務報表附註二三。

本會計師針對上述銷售客戶之銷貨收入，執行下列查核程序：

1. 瞭解 113 年度上述銷售客戶銷貨收入之內部控制，並評估及測試其設計與執行之有效性。
2. 取得 113 年度上述銷售客戶名單，評估其相關背景、交易金額及授信額度與其公司規模是否合理。
3. 以 113 年度上述銷售客戶之銷貨明細為母體選取適當樣本，核至外部運送文件及測試收款對象及收回情況與交易條件是否未有重大異常，以確認其銷貨收入發生之真實性。

管理階層與治理單位對個體財務報表之責任

管理階層之責任係依照證券發行人財務報告編製準則編製允當表達之個體財務報表，且維持與個體財務報表編製有關之必要內部控制，以確保個體財務報表未存有導因於舞弊或錯誤之重大不實表達。

於編製個體財務報表時，管理階層之責任亦包括評估桓達科技股份有限公司繼續經營之能力、相關事項之揭露，以及繼續經營會計基礎之採用，除非管理階層意圖清算桓達科技股份有限公司或停止營業，或除清算或停業外別無實際可行之其他方案。

桓達科技股份有限公司之治理單位（含審計委員會）負有監督財務報導流程之責任。

會計師查核個體財務報表之責任

本會計師查核個體財務報表之目的，係對個體財務報表整體是否存有導因於舞弊或錯誤之重大不實表達取得合理確信，並出具查核報告。合理確信係高度確信，惟依照審計準則執行之查核工作無法保證必能偵出個體財務報表存有之重大不實表達。不實表達可能導因於舞弊或錯誤。如不實表達之個別金額或彙總數可合理預期將影響個體財務報表使用者所作之經濟決策，則被認為具有重大性。

本會計師依照審計準則查核時，運用專業判斷及專業懷疑。本會計師亦執行下列工作：

1. 辨認並評估個體財務報表導因於舞弊或錯誤之重大不實表達風險；對所評估之風險設計及執行適當之因應對策；並取得足夠及適切之查核證據以作為查核意見之基礎。因舞弊可能涉及共謀、偽造、故意遺漏、不實聲明或踰越內部控制，故未偵出導因於舞弊之重大不實表達之風險高於導因於錯誤者。
2. 對與查核攸關之內部控制取得必要之瞭解，以設計當時情況下適當之查核程序，惟其目的非對桓達科技股份有限公司內部控制之有效性表示意見。
3. 評估管理階層所採用會計政策之適當性，及其所作會計估計與相關揭露之合理性。
4. 依據所取得之查核證據，對管理階層採用繼續經營會計基礎之適當性，以及使桓達科技股份有限公司繼續經營之能力可能產生重大疑慮之事件或情況是否存在重大不確定性，作出結論。本會計師若認為該等事件或情況存在重大不確定性，則須於查核報告中提醒個體財務報表使用者注意個體財務報表之相關揭露，或於該等揭露係屬不適當時修正查核意見。本會計師之結論係以截至查核報告日所取得之查核證據為基礎。惟未來事件或情況可能導致桓達科技股份有限公司不再具有繼續經營之能力。
5. 評估個體財務報表（包括相關附註）之整體表達、結構及內容，以及個體財務報表是否允當表達相關交易及事件。

6. 對於桓達科技股份有限公司內組成個體之財務資訊取得足夠及適切之查核證據，以對個體財務報表表示意見。本會計師負責查核案件之指導、監督及執行，並負責形成桓達科技股份有限公司查核意見。

本會計師與治理單位溝通之事項，包括所規劃之查核範圍及時間，以及重大查核發現（包括於查核過程中所辨認之內部控制顯著缺失）。

本會計師亦向治理單位提供本會計師所隸屬事務所受獨立性規範之人員已遵循會計師職業道德規範中有關獨立性之聲明，並與治理單位溝通所有可能被認為會影響會計師獨立性之關係及其他事項（包括相關防護措施）。

本會計師從與治理單位溝通之事項中，決定對桓達科技股份有限公司民國 113 年度個體財務報表查核之關鍵查核事項。本會計師於查核報告中敘明該等事項，除非法令不允許公開揭露特定事項，或在極罕見情況下，本會計師決定不於查核報告中溝通特定事項，因可合理預期此溝通所產生之負面影響大於所增進之公眾利益。

勤業眾信聯合會計師事務所

會計師 陳 重 成



會計師 梁 盛 泰



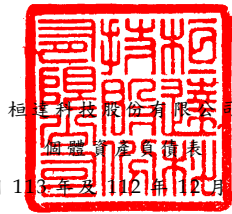
金融監督管理委員會核准文號

金管證審字第 1040024195 號

金融監督管理委員會核准文號

金管證審字第 1100356048 號

中 華 民 國 114 年 3 月 28 日



恒達科技股份有限公司

個體資產負債表

民國 113 年及 112 年 12 月 31 日

單位：新台幣仟元

代 碼	資 產	113年12月31日		112年12月31日	
		金 額	%	金 額	%
	流動資產				
1100	現金及約當現金（附註四及六）	\$ 636,513	24	\$ 196,177	9
1110	透過損益按公允價值衡量之金融資產－流動（附註四及七）	102,511	4	88,791	4
1136	按攤銷後成本衡量之金融資產－流動（附註四、八、九及三二）	13,088	-	30,300	1
1150	應收票據（附註四、十及二三）	13,793	1	16,428	1
1170	應收帳款（附註四、十及二三）	79,840	3	61,575	3
1180	應收帳款－關係人（附註四、二三及三一）	55,775	2	52,714	3
1200	其他應收款（附註四及十）	1,361	-	2,864	-
1210	其他應收款－關係人（附註四及三一）	101,920	4	145,148	7
130X	存貨（附註四及十一）	150,287	6	132,679	6
1479	其他流動資產（附註十六）	1,133	-	2,684	-
11XX	流動資產總計	1,156,221	44	729,360	34
	非流動資產				
1535	按攤銷後成本衡量之金融資產－非流動（附註四、八及九）	9,784	-	21,255	1
1550	採用權益法之投資（附註四及十二）	800,452	30	718,875	33
1600	不動產、廠房及設備（附註四、十三及三二）	630,089	24	643,014	30
1755	使用權資產（附註四及十四）	4,844	-	3,821	-
1780	無形資產（附註四及十五）	9,105	-	12,004	-
1840	遞延所得稅資產（附註四及二五）	20,150	1	26,556	1
1930	長期應收票據（附註四、十及二三）	1,241	-	-	-
1990	其他非流動資產	15,522	1	12,327	1
15XX	非流動資產總計	1,491,187	56	1,437,852	66
1XXX	資 產 總 計	\$ 2,647,408	100	\$ 2,167,212	100
代 碼	負 債 及 權 益				
	流動負債				
2130	合約負債－流動（附註四及二三）	\$ 9,685	-	\$ 7,788	-
2150	應付票據（附註十八）	3,785	-	3,903	-
2170	應付帳款（附註十八）	50,223	2	59,406	3
2180	應付帳款－關係人（附註三一）	7,651	-	3,725	-
2200	其他應付款（附註二十）	72,029	3	69,991	3
2220	其他應付款－關係人（附註三一）	-	-	256	-
2230	本期所得稅負債（附註四及二五）	17,056	1	18,935	1
2280	租賃負債－流動（附註四及十四）	1,415	-	805	-
2320	一年內到期之長期借款（附註四、十七及三二）	-	-	15,385	1
2399	其他流動負債	276	-	242	-
21XX	流動負債總計	162,120	6	180,436	8
	非流動負債				
2540	長期借款（附註四、十七及三二）	-	-	161,538	8
2530	應付公司債（附註四及十九）	466,790	18	-	-
2570	遞延所得稅負債（附註四及二五）	51,405	2	46,416	2
2580	租賃負債－非流動（附註四及十四）	3,464	-	3,020	-
2600	其他非流動負債（附註二三及三一）	18	-	10	-
25XX	非流動負債總計	521,677	20	210,984	10
2XXX	負債總計	683,797	26	391,420	18
	權益（附註四及二二）				
	股 本				
3110	普 通 股	558,848	21	547,890	25
3200	資本公積	445,121	17	326,906	15
	保留盈餘				
3310	法定盈餘公積	332,319	12	305,529	14
3320	特別盈餘公積	55,477	2	52,271	2
3350	未分配盈餘	602,948	23	598,673	28
	其他權益				
3410	國外營運機構財務報表換算之兌換差額	(31,102)	(1)	(55,477)	(2)
3XXX	權益總計	1,963,611	74	1,775,792	82
	負 債 及 權 益 總 計	\$ 2,647,408	100	\$ 2,167,212	100

後附之附註係本個體財務報告之一部分。

董事長：吳清德



經理人：吳定國



會計主管：王筱君



恒達科技股份有限公司

個體綜合損益表

民國 113 年及 112 年 1 月 1 日至 12 月 31 日

單位：新台幣仟元，惟
每股盈餘為元

代 碼		113年度		112年度	
		金 額	%	金 額	%
4000	營業收入（附註四、二三及三一）	\$ 893,982	100	\$ 930,576	100
5000	營業成本（附註十一、十五、二四、二七及三一）	<u>479,956</u>	<u>54</u>	<u>510,204</u>	<u>55</u>
5900	營業毛利	414,026	46	420,372	45
5910	與子公司之未實現利益（附註四）	(22,922)	(3)	(24,335)	(3)
5920	與子公司之已實現利益（附註四）	<u>24,335</u>	<u>3</u>	<u>41,962</u>	<u>5</u>
5950	已實現營業毛利	<u>415,439</u>	<u>46</u>	<u>437,999</u>	<u>47</u>
	營業費用（附註二三、十五、二七及三一）				
6100	推銷費用	84,590	9	83,204	9
6200	管理費用	60,583	7	60,949	6
6300	研究發展費用	53,524	6	47,858	5
6450	預期信用（迴轉利益）減損損失（附註九及十）	(<u>11</u>)	<u>-</u>	<u>92</u>	<u>-</u>
6000	營業費用合計	<u>198,686</u>	<u>22</u>	<u>192,103</u>	<u>20</u>
6900	營業淨利	<u>216,753</u>	<u>24</u>	<u>245,896</u>	<u>27</u>
	營業外收入及支出（附註四、二四及三一）				
7100	利息收入	4,327	1	3,339	-
7190	其他收入	6,292	1	3,502	-
7020	其他利益及損失	38,823	4	23,036	3
7050	財務成本	(4,782)	(1)	(3,427)	-
7070	採用權益法之子公司損益份額	<u>57,171</u>	<u>6</u>	<u>57,726</u>	<u>6</u>
7000	營業外收入及支出合計	<u>101,831</u>	<u>11</u>	<u>84,176</u>	<u>9</u>

（接次頁）

(承前頁)

代 碼		113年度		112年度	
		金	額 %	金	額 %
7900	稅前淨利	\$	318,584	35	\$ 330,072 36
7950	所得稅費用 (附註四及二五)	(54,839)	(6)	(62,234) (7)
8200	本年度淨利		263,745	29	267,838 29
	其他綜合損益 (附註四、二一、二二及二五)				
8310	不重分類至損益之項目：				
8311	確定福利計畫之再衡量數		800	-	82 -
8349	與不重分類之項目相關之所得稅	(160)	-	(16) -
			640	-	66 -
8360	後續可能重分類至損益之項目：				
8361	國外營運機構財務報表換算之兌換差額		30,468	4	(4,008) (1)
8399	與可能重分類之項目相關之所得稅	(6,093)	(1)	802 -
			24,375	3	(3,206) (1)
8300	本年度其他綜合損益 (稅後淨額)		25,015	3	(3,140) (1)
8500	本年度綜合損益總額	\$	288,760	32	\$ 264,698 28
	每股盈餘 (附註二六)				
	來自繼續營業單位				
9710	基 本	\$	4.72		\$ 4.79
9810	稀 釋	\$	4.67		\$ 4.78

後附之附註係本個體財務報告之一部分。

董事長：吳清德



經理人：吳定國



會計主管：王筱君



恒達科技股份有限公司

個體財務報告

民國 113 年及 112 年 1 月 1 日至 12 月 31 日

單位：新台幣仟元

代 碼		股 本		資 本 公 積	保 留 盈 餘			其 他 權 益 國 外 營 運 機 構 財 務 報 表 換 算 之 兌 換 差 額	庫 藏 股 票	權 益 總 計
		普 通 股	本		法 定 盈 餘 公 積	特 別 盈 餘 公 積	未 分 配 盈 餘			
A1	112 年 1 月 1 日餘額	\$ 493,595		\$ 328,267	\$ 274,173	\$ 77,239	\$ 588,890	(\$ 52,271)	(\$ 7,393)	\$ 1,702,500
	111 年度盈餘指撥及分配(附註二二)									
B1	法定盈餘公積	-		-	31,356	-	(31,356)	-	-	-
B3	特別盈餘公積	-		-	-	(24,968)	24,968	-	-	-
B5	股東現金股利	-		-	-	-	(197,438)	-	-	(197,438)
B9	股東股票股利	54,295		-	-	-	(54,295)	-	-	-
D1	112 年度淨利	-		-	-	-	267,838	-	-	267,838
D3	112 年度稅後其他綜合損益	-		-	-	-	66	(3,206)	-	(3,140)
D5	112 年度綜合損益總額	-		-	-	-	267,904	(3,206)	-	264,698
N1	庫藏股票轉讓予員工(附註二二及二七)	-		(1,361)	-	-	-	-	7,393	6,032
Z1	112 年 12 月 31 日餘額	547,890		326,906	305,529	52,271	598,673	(55,477)	-	1,775,792
	112 年度盈餘指撥及分配(附註二二)									
B1	法定盈餘公積	-		-	26,790	-	(26,790)	-	-	-
B3	特別盈餘公積	-		-	-	3,206	(3,206)	-	-	-
B5	股東現金股利	-		-	-	-	(219,156)	-	-	(219,156)
B9	股東股票股利	10,958		-	-	-	(10,958)	-	-	-
	其他資本公積變動：									
C5	本公司發行可轉換公司債認列 權益組成變動部分(附註十九 及二二)	-		118,215	-	-	-	-	-	118,215
D1	113 年度淨利	-		-	-	-	263,745	-	-	263,745
D3	113 年度稅後其他綜合損益	-		-	-	-	640	24,375	-	25,015
D5	113 年度綜合損益總額	-		-	-	-	264,385	24,375	-	288,760
Z1	113 年 12 月 31 日餘額	\$ 558,848		\$ 445,121	\$ 332,319	\$ 55,477	\$ 602,948	(\$ 31,102)	\$ -	\$ 1,963,611

後附之附註係本個體財務報告之一部分。

董事長：吳清德



經理人：吳定國



會計主管：王筱君



恒達科技股份有限公司

個體現金流量表

民國 113 年及 112 年 1 月 1 日至 12 月 31 日

單位：新台幣仟元

代 碼		113年度	112年度
	營業活動之現金流量		
A10000	本年度稅前淨利	\$ 318,584	\$ 330,072
A20010	收益費損項目		
A20100	折舊費用	27,068	25,019
A20200	攤銷費用	6,196	6,051
A20300	預期信用（迴轉利益）減損損失	(167)	257
A20400	透過損益按公允價值衡量之金融 資產淨利益	(14,385)	(14,583)
A20900	財務成本	4,782	3,427
A21200	利息收入	(4,327)	(3,339)
A21300	股利收入	(3,801)	(2,053)
A22400	採用權益法之子公司損益份額	(57,171)	(57,726)
A22500	處分不動產、廠房及設備利益	(40)	(188)
A23700	存貨跌價及呆滯損失	1,749	2,317
A23900	與子公司之未實現利益	22,922	24,335
A24000	與子公司之已實現利益	(24,335)	(41,962)
A24100	未實現外幣兌換淨（利益）損失	(14,993)	2,739
A30000	營業資產及負債之淨變動數		
A31115	強制透過損益按公允價值衡量之 金融資產	1,955	15,178
A31130	應收票據	1,394	6,382
A31150	應收帳款	(11,213)	2,681
A31160	應收帳款－關係人	(3,061)	25,873
A31180	其他應收款	1,629	(44)
A31190	其他應收款－關係人	43,228	(60,087)
A31200	存 貨	(19,357)	(2,603)
A31240	其他流動資產	1,551	9,137
A31990	淨確定福利資產	(38)	(292)
A32125	合約負債	1,905	(11,927)
A32130	應付票據	(118)	(598)
A32150	應付帳款	(9,873)	(4,278)
A32160	應付帳款－關係人	3,926	(2,664)
A32180	其他應付款	3,033	(3,174)
A32190	其他應付款－關係人	(256)	129
A32230	其他流動負債	34	(49)
A33000	營運產生之現金	276,821	248,030

（接次頁）

(承前頁)

代 碼		113年度	112年度
A33100	收取之利息	\$ 4,201	\$ 3,552
A33200	收取之股利	3,801	2,053
A33300	支付之利息	(3,299)	(3,425)
A33500	支付之所得稅	(50,506)	(83,005)
AAAA	營業活動之淨現金流入	<u>231,018</u>	<u>167,205</u>
投資活動之現金流量			
B00050	處分按攤銷後成本衡量之金融資產	30,804	40,958
B02200	取得子公司股權	(10,000)	(50,000)
B02700	取得不動產、廠房及設備	(12,628)	(31,863)
B02800	處分不動產、廠房及設備	40	423
B03700	存出保證金增加	(1,451)	-
B03800	存出保證金減少	-	9,878
B04300	其他應收款—關係人增加	-	(61)
B04500	取得無形資產	(3,297)	(3,514)
B07100	預付設備款增加	(2,240)	(4,744)
B07600	收取子公司之股利(附註十二)	<u>17,475</u>	<u>69,599</u>
BBBB	投資活動之淨現金流入	<u>18,703</u>	<u>30,676</u>
籌資活動之現金流量			
C01200	發行公司債	586,335	-
C09900	支付公司債發行成本	(5,350)	-
C01700	償還長期借款	(176,923)	(36,164)
C03000	存入保證金增加	-	10
C04020	租賃本金償還	(968)	(175)
C04500	發放現金股利	(219,156)	(197,438)
C05100	員工購買庫藏股(附註二二)	<u>-</u>	<u>6,032</u>
CCCC	籌資活動之淨現金流入(出)	<u>183,938</u>	<u>(227,735)</u>
DDDD	匯率變動對現金及約當現金之影響	<u>6,677</u>	<u>2,926</u>
EEEE	現金及約當現金淨增加(減少)	440,336	(26,928)
E00100	年初現金及約當現金餘額	<u>196,177</u>	<u>223,105</u>
E00200	年底現金及約當現金餘額	<u>\$ 636,513</u>	<u>\$ 196,177</u>

後附之附註係本個體財務報告之一部分。

董事長：吳清德



經理人：吳定國



會計主管：王筱君



桓達科技股份有限公司

個體財務報表附註

民國 113 年及 112 年 1 月 1 日至 12 月 31 日

(除另註明外，金額以新台幣仟元為單位)

一、公司沿革

桓達科技股份有限公司(以下稱「本公司」)係於 92 年 1 月 30 日設立，所營業務主要為設計、生產和銷售各類傳感器、物／液位開關及電機端子等。

本公司股票自 103 年 11 月起在財團法人中華民國證券櫃檯買賣中心上櫃買賣。

本個體財務報告係以本公司之功能性貨幣新台幣表達。

二、通過財務報告之日期及程序

本個體財務報告於 114 年 3 月 10 日經董事會通過。

三、新發布及修訂準則及解釋之適用

(一) 初次適用金融監督管理委員會(以下稱「金管會」)認可並發布生效之國際財務報導準則(IFRS)、國際會計準則(IAS)、解釋(IFRIC)及解釋公告(SIC)(以下稱「IFRS 會計準則」)

適用修正後之金管會認可並發布生效之 IFRS 會計準則將不致造成本公司會計政策之重大變動。

(二) 114 年適用之金管會認可之 IFRS 會計準則

新發布／修正／修訂準則及解釋	IASB 發布之生效日(註1)
IAS 21 之修正「缺乏可兌換性」	2025 年 1 月 1 日(註1)
IFRS 9 及 IFRS 7 之修正「金融工具之分類與衡量之修正」有關金融資產分類之應用指引修正內容	2026 年 1 月 1 日(註2)

註 1：適用於 2025 年 1 月 1 日以後開始之年度報導期間。初次適用該修正時，不得重編比較期間，而應將影響數認列於初次適用日之保留盈餘或權益項下之國外營運機構兌換差額(依適當者)以及相關受影響之資產及負債。

註 2：適用於 2026 年 1 月 1 日以後開始之年度報導期間，企業亦得選擇於 2025 年 1 月 1 日提前適用。初次適用該修正時，應追溯適用但無須重編比較期間，並將初次適用之影響數認列於初次適用日。惟若企業不使用後見之明即能重編時，得選擇重編比較期間。

截至本財務報告通過發布日止，本公司評估其他準則、解釋之修正將不致對財務狀況與財務績效造成重大影響。

(三) 國際會計準則理事會 (IASB) 已發布但尚未經金管會認可並發布生效之 IFRS 會計準則

新發布／修正／修訂準則及解釋	IASB 發布之生效日(註 1)
「IFRS 會計準則之年度改善—第 11 冊」	2026 年 1 月 1 日
IFRS 9 及 IFRS 7 之修正「金融工具之分類與衡量之修正」有關金融負債除列之應用指引修正內容	2026 年 1 月 1 日
IFRS 9 及 IFRS 7 之修正「涉及自然依賴型電力之合約」	2026 年 1 月 1 日
IFRS 10 及 IAS 28 之修正「投資者與其關聯企業或合資間之資產出售或投入」	未 定
IFRS 17「保險合約」	2023 年 1 月 1 日
IFRS 17 之修正	2023 年 1 月 1 日
IFRS 17 之修正「初次適用 IFRS 17 及 IFRS 9—比較資訊」	2023 年 1 月 1 日
IFRS 18「財務報表中之表達與揭露」	2027 年 1 月 1 日
IFRS 19「不具公共課責性之子公司：揭露」	2027 年 1 月 1 日

註 1：除另註明外，上述新發布／修正／修訂準則或解釋係於各該日期以後開始之年度報導期間生效。

1. IFRS 18「財務報表中之表達與揭露」

IFRS 18 將取代 IAS 1「財務報表之表達」，該準則主要變動包括：

- 損益表應將收益及費損項目分為營業、投資、籌資、所得稅及停業單位種類。
- 損益表應列報營業損益、籌資前稅前損益以及損益之小計及總計。

- 提供指引以強化彙總及細分規定：本公司須辨認個別交易或其他事項所產生之資產、負債、權益、收益、費損及現金流量，並以共同特性為基礎進行分類與彙總，俾使主要財務報表列報之各單行項目至少具有一項類似特性。具有非類似特性之項目於主要財務報表及附註中應予細分。本公司僅於無法找出較具資訊性之標示時，始將該等項目標示為「其他」。
- 增加管理階層定義之績效衡量之揭露：本公司於進行財務報表外之公開溝通，以及向財務報表使用者溝通對本公司整體財務績效某一層面之管理階層觀點時，應於財務報表單一附註揭露管理階層定義之績效衡量相關資訊，包括該衡量之描述、如何計算、其與 IFRS 會計準則明定之小計或總計之調節以及相關調節項目之所得稅與非控制權益影響等。

2. IFRS 9 及 IFRS 7 之修正「金融工具之分類與衡量之修正」有關金融負債除列之應用指引修正內容

該修正主要說明當企業使用電子支付系統以現金交割金融負債，若符合下列條件，得選擇於交割日前除列金融負債：

- 企業不具有撤回、停止或取消該支付指示之實際能力；
- 企業因該支付指示而不具有取用將被用於交割之現金之實際能力；及
- 與該電子支付系統相關之交割風險並不顯著。

本公司應追溯適用該修正但無須重編比較期間，並將初次適用之影響數認列於初次適用日。

截至本財務報告通過發布日止，本公司仍持續評估其他準則、解釋之修正對財務狀況與財務績效之影響，相關影響待評估完成時予以揭露。

四、重大會計政策之彙總說明

(一) 遵循聲明

本個體財務報告係依照證券發行人財務報告編製準則編製。

(二) 編製基礎

除按公允價值衡量之金融工具及按確定福利義務現值減除計畫資產公允價值認列之淨確定福利資產外，本個體財務報告係依歷史成本基礎編製。

公允價值衡量依照相關輸入值之可觀察程度及重要性分為第 1 等級至第 3 等級：

1. 第 1 等級輸入值：係指於衡量日可取得之相同資產或負債於活躍市場之報價（未經調整）。
2. 第 2 等級輸入值：係指除第 1 等級之報價外，資產或負債直接（亦即價格）或間接（亦即由價格推導而得）之可觀察輸入值。
3. 第 3 等級輸入值：係指資產或負債之不可觀察之輸入值。

本公司於編製個體財務報告時，對投資子公司係採權益法處理。為使本個體財務報告之本年度損益、其他綜合損益及權益與本公司合併財務報告中歸屬於本公司業主之本年度損益、其他綜合損益及權益相同，個體基礎與合併基礎下若干會計處理差異係調整「採用權益法之投資」、「採用權益法之子公司、關聯企業及合資損益份額」、「採用權益法之子公司、關聯企業及合資其他綜合損益份額」暨相關權益項目。

(三) 資產與負債區分流動與非流動之標準

流動資產包括：

1. 主要為交易目的而持有之資產；
2. 預期於資產負債表日後 12 個月內實現之資產；及
3. 現金及約當現金（但不包括於資產負債表日後逾 12 個月用以交換或清償負債而受到限制者）。

流動負債包括：

1. 主要為交易目的而持有之負債；
2. 於資產負債表日後 12 個月內到期清償之負債，以及
3. 於資產負債表日不具有實質權利可將清償期限遞延至資產負債表日後至少 12 個月之負債。

非屬上述流動資產或流動負債者，係分類為非流動資產或非流動負債。若發行可轉換公司債，轉換權分類為權益，負債之條款可能依交易對方之選擇，以移轉合併公司之權益工具而清償者，若合併公司將該選擇權分類為權益工具，則該等條款並不影響負債分類為流動或非流動。

(四) 外 幣

本公司編製個體財務報告時，以本公司功能性貨幣以外之貨幣（外幣）交易者，依交易日匯率換算為功能性貨幣記錄。

外幣貨幣性項目於每一資產負債表日以收盤匯率換算。因交割貨幣性項目或換算貨幣性項目產生之兌換差額，於發生當期認列於損益。

以公允價值衡量之外幣非貨幣性項目係以決定公允價值當日之匯率換算，所產生之兌換差額列為當期損益，惟屬公允價值變動認列於其他綜合損益者，其產生之兌換差額列於其他綜合損益。

以歷史成本衡量之外幣非貨幣性項目係以交易日之匯率換算，不再重新換算。

於編製個體財務報告時，國外營運機構（包含營運所在國家或使用之貨幣與本公司不同之子公司）之資產及負債以每一資產負債表日匯率換算為新台幣。收益及費損項目係以當期平均匯率換算，所產生之兌換差額列於其他綜合損益。

(五) 存 貨

存貨包括原物料、製成品、在製品及商品。存貨係以成本與淨變現價值孰低衡量，比較成本與淨變現價值時除同類別存貨外係以個別項目為基礎。淨變現價值係指在正常情況下之估計售價減除至完工尚需投入之估計成本及完成出售所需之估計成本後之餘額。存貨成本之計算係採加權平均法。

(六) 投資子公司

本公司採用權益法處理對子公司之投資。

子公司係指本公司具有控制之個體。

權益法下，投資原始依成本認列，取得日後帳面金額係隨本公司所享有之子公司損益及其他綜合損益份額與利潤分配而增減。此外，針對本公司可享有子公司其他權益之變動係按持股比例認列。

當本公司對子公司所有權權益之變動未導致喪失控制者，係作為權益交易處理。投資帳面金額與所支付或收取對價之公允價值間之差額，係直接認列為權益。

當本公司對子公司之損失份額等於或超過其在該子公司之權益（包括權益法下子公司之帳面金額及實質上屬於本公司對該子公司淨投資組成部分之其他長期權益）時，係繼續按持股比例認列損失。

取得成本超過本公司於取得日所享有構成業務之子公司可辨認資產及負債淨公允價值份額之數額列為商譽，該商譽係包含於該投資之帳面金額且不得攤銷；本公司於取得日所享有構成業務之子公司可辨認資產及負債淨公允價值份額超過取得成本之數額列為當期收益。

本公司評估減損時，係以財務報告整體考量現金產生單位並比較其可回收金額與帳面金額。嗣後若資產可回收金額增加時，將減損損失之迴轉認列為利益，惟資產於減損損失迴轉後之帳面金額，不得超過該項資產在未認列減損損失之情況下，減除應提列攤銷後之帳面金額。歸屬於商譽之減損損失不得於後續期間迴轉。

當喪失對子公司控制時，本公司係按喪失控制日之公允價值衡量其對前子公司之剩餘投資，剩餘投資之公允價值及任何處分價款與喪失控制當日之投資帳面金額之差額，列入當期損益。此外，於其他綜合損益中所認列與該子公司有關之所有金額，其會計處理係與本公司直接處分相關資產或負債所必須遵循之基礎相同。

本公司與子公司之順流交易未實現損益於個體財務報告予以銷除。本公司與子公司之逆流及側流交易所產生之損益，僅在與本公司對子公司權益無關之範圍內，認列於個體財務報告。

(七) 不動產、廠房及設備

不動產、廠房及設備係以成本認列，後續以成本減除累計折舊及累計減損損失後之金額衡量。

建造中之不動產、廠房及設備係以成本減除累計減損損失後之金額認列。成本包括專業服務費用及符合資本化條件之借款成本。該等資產於完工並達預期使用狀態時，分類至不動產、廠房及設備之適當類別並開始提列折舊。

不動產、廠房及設備於耐用年限內按直線基礎，對每一重大部分單獨提列折舊。本公司至少於每一年度結束日對估計耐用年限、殘值及折舊方法進行檢視，並推延適用會計估計值變動之影響。

不動產、廠房及設備除列時，淨處分價款與該資產帳面金額間之差額，係認列於損益。

(八) 無形資產

1. 單獨取得

單獨取得之有限耐用年限無形資產原始以成本衡量，後續係以成本減除累計攤銷及累計減損損失後之金額衡量。無形資產於耐用年限內按直線基礎進行攤銷，並且至少於每一年度結束日對估計耐用年限、殘值及攤銷方法進行檢視，並推延適用會計估計值變動之影響。非確定耐用年限無形資產係以成本減除累計減損損失列報。

2. 除 列

無形資產除列時，淨處分價款與該資產帳面金額間之差額，係認列於當期損益。

(九) 不動產、廠房及設備、使用權資產及無形資產之減損

本公司於每一資產負債表日評估是否有任何跡象顯示不動產、廠房及設備、使用權資產及無形資產可能已減損。若有任一減損跡象存在，則估計該資產之可回收金額。倘無法估計個別資產之可回收金額，本公司估計該資產所屬現金產生單位之可回收金額。共用資產係依合理一致基礎分攤至最小現金產生單位群組。

針對非確定耐用年限及尚未可供使用之無形資產，至少每年及有減損跡象時進行減損測試。

可回收金額為公允價值減出售成本與其使用價值之較高者。個別資產或現金產生單位之可回收金額若低於其帳面金額時，將該資

產或現金產生單位之帳面金額調減至其可回收金額，減損損失係認列於損益。

當減損損失於後續迴轉時，該資產或現金產生單位之帳面金額調增至修訂後之可回收金額，惟增加後之帳面金額以不超過該資產或現金產生單位若未於以前年度認列減損損失時所決定之帳面金額（減除攤銷或折舊）。減損損失之迴轉係認列於損益。

(十) 金融工具

金融資產與金融負債於本公司成為該工具合約條款之一方時認列於個體資產負債表。

原始認列金融資產與金融負債時，若金融資產或金融負債非屬透過損益按公允價值衡量者，係按公允價值加計直接可歸屬於取得或發行金融資產或金融負債之交易成本衡量。直接可歸屬於取得或發行透過損益按公允價值衡量之金融資產或金融負債之交易成本，則立即認列為損益。

1. 金融資產

金融資產之慣例交易係採交易日會計認列及除列。

(1) 衡量種類

本公司所持有之金融資產種類為透過損益按公允價值衡量之金融資產及按攤銷後成本衡量之金融資產。

A. 透過損益按公允價值衡量之金融資產

透過損益按公允價值衡量之金融資產包括強制透過損益按公允價值衡量之金融資產。強制透過損益按公允價值衡量之金融資產包括本公司未指定透過其他綜合損益按公允價值衡量之權益工具投資，及不符合分類為按攤銷後成本衡量或透過其他綜合損益按公允價值衡量之債務工具投資。

透過損益按公允價值衡量之金融資產係按公允價值衡量，所產生之股利、利息係分別認列於其他收入及利息收入，再衡量產生之利益或損失則係認列於其他利益及損失。公允價值之決定方式請參閱附註三十。

B. 按攤銷後成本衡量之金融資產

本公司投資金融資產若同時符合下列兩條件，則分類為按攤銷後成本衡量之金融資產：

- a. 係於某經營模式下持有，該模式之目的係持有金融資產以收取合約現金流量；及
- b. 合約條款產生特定日期之現金流量，該等現金流量完全為支付本金及流通在外本金金額之利息。

按攤銷後成本衡量之金融資產（包括現金及約當現金、按攤銷後成本衡量之金融資產、應收票據、應收帳款（含關係人）、其他應收款（含關係人；不含應收營業稅退稅款）、長期應收票據及存出保證金）於原始認列後，係以有效利息法決定之總帳面金額減除任何減損損失之攤銷後成本衡量，任何外幣兌換損益則認列於損益。

除下列兩種情況外，利息收入係以有效利率乘以金融資產總帳面金額計算：

- a. 購入或創始之信用減損金融資產，利息收入係以信用調整後有效利率乘以金融資產攤銷後成本計算。
- b. 非屬購入或創始之信用減損，但後續變成信用減損之金融資產，應自信用減損後之次一報導期間起以有效利率乘以金融資產攤銷後成本計算利息收入。

信用減損金融資產係指發行人或債務人已發生重大財務困難、違約、債務人很有可能聲請破產或其他財務重整或由於財務困難而使金融資產之活絡市場消失。

約當現金包括自取得日起 3 個月內、高度流動性、可隨時轉換成定額現金且價值變動風險甚小之定期存款，係用於滿足短期現金承諾。

(2) 金融資產之減損

本公司於每一資產負債表日按預期信用損失評估按攤銷後成本衡量之金融資產之減損損失。

應收票據及應收帳款係按存續期間預期信用損失認列備抵損失。其他金融資產係先評估自原始認列後信用風險是否顯著增加，若未顯著增加，則按 12 個月預期信用損失認列備抵損失，若已顯著增加，則按存續期間預期信用損失認列備抵損失。

預期信用損失係以發生違約之風險作為權重之加權平均信用損失。12 個月預期信用損失係代表金融工具於報導日後 12 個月內可能違約事項所產生之預期信用損失，存續期間預期信用損失則代表金融工具於預期存續期間所有可能違約事項產生之預期信用損失。

本公司為內部信用風險管理目的，在不考量所持有擔保品之前提下，判定下列情況代表金融資產已發生違約：

- A.有內部或外部資訊顯示債務人已不可能清償債務。
- B.逾期超過 360 天，除非有合理且可佐證之資訊顯示延後之違約基準更為適當。

所有金融資產之減損損失係直接或藉由備抵帳戶調降其帳面金額，惟透過其他綜合損益按公允價值衡量之債務工具投資之備抵損失係認列於其他綜合損益，並不減少其帳面金額。

(3) 金融資產之除列

本公司僅於對來自金融資產現金流量之合約權利失效，或已移轉金融資產且該資產所有權之幾乎所有風險及報酬已移轉予其他企業時，始將金融資產除列。

按攤銷後成本衡量之金融資產整體除列時，其帳面金額與所收取對價間之差額係認列於損益。透過其他綜合損益按公允價值衡量之權益工具投資整體除列時，累積損益直接移轉至保留盈餘，並不重分類為損益。

2. 權益工具

本公司發行之債務及權益工具係依據合約協議之實質與金融負債及權益工具之定義分類為金融負債或權益。

本公司發行之權益工具係以取得之價款扣除直接發行成本後之金額認列。

再取回本公司本身之權益工具係於權益項下認列與減除。

購買、出售、發行或註銷本公司本身之權益工具不認列於損益。

3. 金融負債

(1) 後續衡量

所有金融負債係以有效利息法按攤銷後成本衡量。

(2) 金融負債之除列

除列金融負債時，其帳面金額與所支付對價（包含任何所移轉之非現金資產或承擔之負債）間之差額認列為損益。

(十一) 可轉換公司債

本公司發行之複合金融工具（可轉換公司債）係依據合約協議之實質與金融負債及權益工具之定義，於原始認列時將其組成部分分別分類為金融負債及權益。

原始認列時，負債組成部分之公允價值係以類似之不可轉換工具當時市場利率估算，並於執行轉換或到期日前，以有效利息法計算之攤銷後成本衡量。屬嵌入非權益衍生工具之負債組成部分則以公允價值衡量。

分類為權益之轉換權係等於該複合工具整體公允價值減除經單獨決定之負債組成部分公允價值之剩餘金額，經扣除所得稅影響數後認列為權益，後續不再衡量。於該轉換權被執行時，其相關之負債組成部分及於權益之金額將轉列股本及資本公積－發行溢價。可轉換公司債之轉換權若於到期日仍未被執行，該認列於權益之金額將轉列資本公積－發行溢價。

發行可轉換公司債之相關交易成本，係按分攤總價款之比例分攤至該工具之負債（列入負債帳面金額）及權益組成部分（列入權益）。

(十二) 收入認列

本公司於客戶合約辨認履約義務後，將交易價格分攤至各履約義務，並於滿足各履約義務時認列收入。

1. 商品銷貨收入

商品銷貨收入來自傳感器、物／液位開關及電機端子件之銷售。由於傳感器、物／液位開關及電機端子件於起運點或運抵客戶指定地點時客戶對商品已有訂定價格與使用之權利且負有再銷售之主要責任，並承擔商品陳舊過時風險，本公司係於該時點認列收入及應收帳款。商品銷售之預收款項於起運前或運抵客戶端指定地點前係認列為合約負債。

去料加工時，加工產品所有權之控制並未移轉，是以去料時不認列收入。

2. 勞務收入

勞務收入來自提供客戶產品維修。

隨本公司提供之產品維修，客戶同時取得並耗用履約效益，相關收入係於勞務提供時認列。

(十三) 租賃

本公司於合約成立日評估合約是否係屬（或包含）租賃。

本公司為承租人

除適用認列豁免之短期租賃之租賃給付係按直線基礎於租賃期間內認列為費用外，其他租賃皆於租賃開始日認列使用權資產及租賃負債。

使用權資產原始按成本（包含租賃負債之原始衡量金額及租賃開始日前支付之租賃給付）衡量，後續按成本減除累計折舊及累計減損損失後之金額衡量，並調整租賃負債之再衡量數。使用權資產係單獨表達於個體資產負債表。

使用權資產採直線基礎自租賃開始日起至耐用年限屆滿時或租賃期間屆滿時兩者之較早者提列折舊。

租賃負債原始按租賃給付（包含固定給付）之現值衡量。若租賃隱含利率容易確定，租賃給付使用該利率折現。若該利率並非容易確定，則使用承租人增額借款利率。

後續，租賃負債採有效利息法按攤銷後成本基礎衡量，且利息費用係於租賃期間分攤。若租賃期間變動導致未來租賃給付有變

動，本公司再衡量租賃負債，並相對調整使用權資產，惟若使用權資產之帳面金額已減至零，則剩餘之再衡量金額認列於損益中。租賃負債係單獨表達於個體資產負債表。

(十四) 借款成本

借款成本係於發生當期認列為損益。

(十五) 政府補助

政府補助僅於可合理確信本公司將遵循政府補助所附加之條件，且將可收到該項補助時，始予以認列。

與收益有關之政府補助係於其意圖補償之相關成本於本公司認列為費用之期間內，按有系統之基礎認列於其他收入。

若政府補助係用於補償已發生之費用或損失，或係以給與本公司立即財務支援為目的且無未來相關成本，則於其可收取之期間認列於損益。

(十六) 員工福利

1. 短期員工福利

短期員工福利相關負債係以換取員工服務而預期支付之非折現金額衡量。

2. 退職後福利

確定提撥退休計畫之退休金係於員工提供服務期間將應提撥之退休金數額認列為費用。

確定福利退休計畫之確定福利成本（含服務成本、淨利息及再衡量數）係採預計單位福利法精算。服務成本（含當期服務成本）及淨確定福利資產淨利息於發生時認列為員工福利費用。再衡量數（含精算損益及扣除利息後之計畫資產報酬）於發生時認列於其他綜合損益並列入保留盈餘，後續期間不重分類至損益。

淨確定福利資產係確定福利退休計畫之提撥剩餘。淨確定福利資產不得超過從該計畫退還提撥金或可減少未來提撥金之現值。

(十七) 股份基礎給付協議

員工認股權係按給與日權益工具之公允價值及預期既得之最佳估計數量，於既得期間內以直線基礎認列費用，並同時調整資本公積－員工認股權。若其於給與日立即既得，係於給與日全數認列費用。本公司以庫藏股票轉讓員工，係以通知員工之日為給與日。

(十八) 所得稅

所得稅費用係當期所得稅及遞延所得稅之總和。

1. 當期所得稅

本公司依所得稅申報轄區所制定之法規決定當期所得，據以計算應付之所得稅。

依中華民國所得稅法規定計算之未分配盈餘加徵所得稅，係於股東會決議年度認列。

以前年度應付所得稅之調整，列入當期所得稅。

2. 遞延所得稅

遞延所得稅係依個體財務報表帳載資產及負債帳面金額與計算課稅所得之課稅基礎二者所產生之暫時性差異計算。

遞延所得稅負債一般係就所有應課稅暫時性差異予以認列，而遞延所得稅資產則於很有可能有課稅所得以供可減除暫時性差異所產生之所得稅抵減使用時認列。

與投資子公司相關之應課稅暫時性差異皆認列遞延所得稅負債，惟本公司若可控制暫時性差異迴轉之時點，且該暫時性差異很有可能於可預見之未來不會迴轉者除外。與此類投資有關之可減除暫時性差異，僅於其很有可能有足夠課稅所得用以實現暫時性差異，且於可預見之未來預期將迴轉的範圍內，予以認列遞延所得稅資產。

遞延所得稅資產之帳面金額於每一資產負債表日予以重新檢視，並針對已不再很有可能有足夠之課稅所得以供其回收所有或部分資產者，調減帳面金額。原未認列為遞延所得稅資產者，亦於每一資產負債表日予以重新檢視，並在未來很有可能產生課稅所得以供其回收所有或部分資產者，調增帳面金額。

遞延所得稅資產及負債係以預期負債清償或資產實現當期之稅率衡量，該稅率係以資產負債表日已立法或已實質性立法之稅率及稅法為基礎。遞延所得稅負債及資產之衡量係反映本公司於資產負債表日預期回收或清償其資產及負債帳面金額之方式所產生之租稅後果。

3. 當期及遞延所得稅

當期及遞延所得稅係認列於損益，惟與認列於其他綜合損益或直接計入權益之項目相關之當期及遞延所得稅係分別認列於其他綜合損益或直接計入權益。

五、重大會計判斷、估計及假設不確定性之主要來源

本公司於採用會計政策時，對於不易自其他來源取得相關資訊者，管理階層必須基於歷史經驗及其他攸關之因素作出相關之判斷、估計及假設。實際結果可能與估計有所不同。

本公司於發展重大會計估計值時，將通貨膨脹及市場利率波動可能之影響，納入對現金流量推估、成長率、折現率、獲利能力等相關重大會計估計之考量，管理階層將持續檢視估計與基本假設。

本公司所採用之會計政策、估計與基本假設，經管理階層評估後並無重大會計判斷、估計及假設不確定性之情形。

六、現金及約當現金

	113年12月31日	112年12月31日
庫存現金及週轉金	\$ 592	\$ 673
銀行支票及活期存款	217,921	168,504
約當現金（原始到期日在3個月以內之投資）		
銀行定期存款	<u>418,000</u>	<u>27,000</u>
	<u>\$ 636,513</u>	<u>\$ 196,177</u>

銀行存款於資產負債表日之利率區間如下：

	113年12月31日	112年12月31日
銀行活期存款	0.002%~1.45%	0.001%~1.45%
銀行定期存款	0.129%~1.72%	1.1%

七、透過損益按公允價值衡量之金融工具

	113年12月31日	112年12月31日
<u>金融資產－流動</u>		
強制透過損益按公允價值衡量		
非衍生金融資產		
一國內上市（櫃）股票	\$ 99,037	\$ 88,791
衍生工具（未指定避險）		
一可轉換公司債選擇權（附註十九）	3,474	-
	<u>\$ 102,511</u>	<u>\$ 88,791</u>

八、按攤銷後成本衡量之金融資產

	113年12月31日	112年12月31日
<u>流 動（註）</u>		
原始到期日超過3個月以上之		
定期存款	\$ -	\$ 30,000
質押銀行存款（附註三二）	-	300
德意志銀行次順位債券(一)	6,541	-
法國興業銀行次順位債券(二)	6,547	-
	<u>\$ 13,088</u>	<u>\$ 30,300</u>
<u>非 流 動</u>		
德意志銀行次順位債券(一)	\$ -	\$ 6,058
法國興業銀行次順位債券(二)	-	6,096
AT&T 公司債(三)	9,784	9,101
	<u>\$ 9,784</u>	<u>\$ 21,255</u>

註：本公司考量債務人之歷史違約紀錄、現時財務狀況，以衡量按攤銷後成本衡量之金融資產之12個月預期信用損失或存續期間預期信用損失。截至113年及112年12月31日，本公司評估按攤銷後成本衡量之金融資產無須提列預期信用損失。

(一) 本公司於資產負債表日投資德意志銀行次順位債券之資訊如下：

	113年12月31日	112年12月31日
投資帳面金額	<u>\$ 6,541</u>	<u>\$ 6,058</u>
投資面額（仟美元）	<u>\$ 200</u>	<u>\$ 200</u>
票面利率	4.50%	4.50%
有效利率	4.47%	4.47%
持有期間	104年10月21日 至114年4月1日	104年10月21日 至114年4月1日

(二) 本公司於資產負債表日投資法國興業銀行次順位債券之資訊如下：

	113年12月31日	112年12月31日
投資帳面金額	<u>\$ 6,547</u>	<u>\$ 6,096</u>
投資面額 (仟美元)	<u>\$ 200</u>	<u>\$ 200</u>
票面利率	4.25%	4.25%
有效利率	4.27%	4.27%
持有期間	104年10月21日 至114年4月14日	104年10月21日 至114年4月14日

(三) 本公司於資產負債表日投資 AT&T 公司債之資訊如下：

	113年12月31日	112年12月31日
投資帳面金額	<u>\$ 9,784</u>	<u>\$ 9,101</u>
投資面額 (仟美元)	<u>\$ 320</u>	<u>\$ 320</u>
票面利率	3.65%	3.65%
有效利率	4.01%	4.01%
持有期間	110年3月11日 至148年9月15日	110年3月11日 至148年9月15日

按攤銷後成本衡量之金融資產相關信用風險管理及減損評估資訊，請參閱附註九。

九、債務工具投資之信用風險管理

本公司投資之債務工具列為按攤銷後成本衡量之金融資產：

	113年12月31日	112年12月31日
按攤銷後成本衡量		
總帳面金額	\$ 22,908	\$ 51,747
減：備抵損失	(<u>36</u>)	(<u>192</u>)
攤銷後成本	<u>\$ 22,872</u>	<u>\$ 51,555</u>

本公司採行之政策僅投資於信用良好對象所發行之債務工具。本公司持續追蹤所投資債務工具之信用風險變化，並同時檢視債務人重大訊息等其他資訊，以評估債務工具投資自原始認列後信用風險是否顯著增加。

為減輕信用風險，本公司管理階層指派專責團隊建置信用評等資料庫，信用評等資訊由獨立評等機構提供，以評估債務工具投資之違約風險。本公司持續追蹤外部評等資訊以監督所投資債務工具之信用

風險變化，並同時檢視債券殖利率曲線及債務人重大訊息等其他資訊，以評估債務工具投資自原始認列後信用風險是否顯著增加。

本公司考量外部評等機構提供之各等級歷史違約損失率、債務人現時財務狀況與其所處產業之前景預測，以衡量債務工具投資之 12 個月預期信用損失或存續期間預期信用損失。

本公司現行信用風險評等機制如下：

信用等級	定義	預期信用損失認列基礎
正 常	債務人之信用風險低，且有充分能力清償合約現金流量	12個月預期信用損失
異 常	自原始認列後信用風險已顯著增加	存續期間預期信用損失 (未信用減損)
違 約	已有信用減損證據	存續期間預期信用損失 (已信用減損)
沖 銷	有證據顯示債務人面臨嚴重財務困難且本公司對回收無法合理預期	直接沖銷

各信用等級債務工具投資之總帳面金額及適用之預期信用損失率如下：

113 年 12 月 31 日

信用等級	預期信用損失率	總帳面金額 按攤銷後成本衡量
正 常	0.00%~0.25%	\$ 22,908
異 常	-	-
違 約	-	-
沖 銷	-	-
		<u>\$ 22,908</u>

112 年 12 月 31 日

信用等級	預期信用損失率	總帳面金額 按攤銷後成本衡量
正 常	0.00%~1.37%	\$ 51,747
異 常	-	-
違 約	-	-
沖 銷	-	-
		<u>\$ 51,747</u>

按攤銷後成本衡量之債務工具投資備抵損失變動資訊：

	信 正 (12個月預期信用 損失)	用 異 (存續期間預期信用 損失且未信用減損)	等 常 違 (存續期間預期信用 損失且已信用減損)	級 約
113年1月1日餘額	\$ 192	\$ -	\$ -	
模型／風險參數改變	(156)	-	-	
113年12月31日餘額	<u>\$ 36</u>	<u>\$ -</u>	<u>\$ -</u>	
112年1月1日餘額	\$ 27	\$ -	\$ -	
模型／風險參數改變	165	-	-	
112年12月31日餘額	<u>\$ 192</u>	<u>\$ -</u>	<u>\$ -</u>	

本公司參酌獨立評等機構提供之債券信用評等資訊，由於信用評等及信用風險參數變動，本公司於 113 及 112 年度分別提列預期信用（迴轉利益）減損損失(156)仟元及 165 仟元。

十、應收票據、應收帳款、其他應收款、長期應收票據及催收款

	113年12月31日	112年12月31日
<u>應收票據</u>		
按攤銷後成本衡量		
總帳面金額	\$ 13,546	\$ 16,428
減：備抵損失	<u>-</u>	<u>-</u>
	<u>13,546</u>	<u>16,428</u>
一年內到期之長期應收 票據	247	-
減：備抵損失	<u>-</u>	<u>-</u>
	<u>247</u>	<u>-</u>
	<u>\$ 13,793</u>	<u>\$ 16,428</u>
<u>應收帳款</u>		
按攤銷後成本衡量		
總帳面金額	\$ 79,862	\$ 61,582
減：備抵損失	(<u>22</u>)	(<u>7</u>)
	<u>\$ 79,840</u>	<u>\$ 61,575</u>
<u>長期應收票據</u>		
按攤銷後成本衡量		
總帳面金額	<u>\$ 1,241</u>	<u>\$ -</u>

(接次頁)

(承前頁)

	113年12月31日	112年12月31日
<u>其他應收款</u>		
應收營業稅退稅款	\$ 928	\$ 2,557
應收利息	<u>433</u>	<u>307</u>
	<u>\$ 1,361</u>	<u>\$ 2,864</u>
<u>催收款</u>		
按攤銷後成本衡量		
總帳面金額	\$ -	\$ 26
減：備抵損失	<u>-</u>	<u>(26)</u>
	<u>\$ -</u>	<u>\$ -</u>

(一) 應收票據

本公司對應收票據之平均兌現天數為 0 至 180 天。本公司按存續期間預期信用損失認列應收票據之備抵損失。存續期間預期信用損失係考量客戶過去違約紀錄及產業經濟情勢，截至 113 年及 112 年 12 月 31 日止，本公司評估應收票據無須提列預期信用損失。

應收票據之帳齡分析如下：

	113年12月31日	112年12月31日
1~90 天	\$ 13,594	\$ 15,506
91~180 天	85	922
180~365 天	<u>114</u>	<u>-</u>
合 計	<u>\$ 13,793</u>	<u>\$ 16,428</u>

以上係以立帳日為基準進行之帳齡分析。

(二) 應收帳款

本公司對商品銷售之平均授信期間為月結 0~150 天。

為減輕信用風險，本公司管理階層指派專責團隊負責授信額度之決定、授信核准及其他監控程序以確保逾期應收帳款之回收已採取適當行動。此外，本公司於資產負債表日會逐一複核應收帳款之可回收金額以確保無法回收之應收帳款已提列適當減損損失。據此，本公司管理階層認為本公司之信用風險已顯著減少。

本公司按存續期間預期信用損失認列應收帳款之備抵損失。存續期間預期信用損失係使用準備矩陣計算，其考量客戶過去違約紀錄與現時財務狀況，並同時考量 GDP 預測。因本公司之信用損失歷史經驗顯示，不同客戶群之損失型態並無顯著差異，因此準備矩陣未進一步區分客戶群，僅以應收帳款逾期天數訂定預期信用損失率。

若有證據顯示交易對方面臨嚴重財務困難且本公司無法合理預期可回收金額，本公司直接沖銷相關應收帳款，惟仍會持續追索活動，因追索回收之金額則認列於損益。

本公司依準備矩陣衡量應收帳款（含關係人及催收款）之備抵損失如下：

113 年 12 月 31 日

	未逾期	逾期 1 ~ 90 天	逾期 91 ~ 180 天	逾期 181 ~ 270 天	逾期 271 ~ 360 天	逾期 超過 360 天	合計
預期信用損失率	0%	0.001%	0.073%	0.648%	15.581%	100%	
總帳面金額	\$ 124,664	\$ 9,340	\$ 1,509	\$ 41	\$ 74	\$ 9	\$ 135,637
備抵損失(存續期間 預期信用損失)	-	(1)	-	(1)	(11)	(9)	(22)
攤銷後成本	<u>\$ 124,664</u>	<u>\$ 9,339</u>	<u>\$ 1,509</u>	<u>\$ 40</u>	<u>\$ 63</u>	<u>\$ -</u>	<u>\$ 135,615</u>

112 年 12 月 31 日

	未逾期	逾期 1 ~ 90 天	逾期 91 ~ 180 天	逾期 181 ~ 270 天	逾期 271 ~ 360 天	逾期 超過 360 天	合計
預期信用損失率	0.03%	0.006%	0%	6.66%	19.31%	100%	
總帳面金額	\$ 95,028	\$ 13,372	\$ 2,843	\$ 3,052	\$ 1	\$ 26	\$ 114,322
備抵損失(存續期間 預期信用損失)	(2)	(5)	-	-	-	(26)	(33)
攤銷後成本	<u>\$ 95,026</u>	<u>\$ 13,367</u>	<u>\$ 2,843</u>	<u>\$ 3,052</u>	<u>\$ 1</u>	<u>\$ -</u>	<u>\$ 114,289</u>

應收帳款（含催收款）備抵損失之變動資訊如下：

	113年度	112年度
年初餘額	\$ 33	\$ 199
加：本年度提列減損損失	-	92
減：本年度迴轉減損損失	(11)	-
減：本年度實際沖銷	-	(258)
年底餘額	<u>\$ 22</u>	<u>\$ 33</u>

(三) 其他應收款

本公司帳列其他應收款係應收營業稅退稅款及應收利息，本公司採行之政策係僅與信用良好對象交易。本公司持續追蹤且參考交易對方過去拖欠紀錄及分析其目前財務狀況，以評估其他應收款自原始認列後信用風險是否顯著增加及衡量預期信用損失。截至 113 年及 112 年 12 月 31 日，本公司評估其他應收款無須提列預期信用損失。

十一、存 貨

	113年12月31日	112年12月31日
商 品	\$ 275	\$ 190
製 成 品	91,015	90,816
在 製 品	29,742	14,433
原 物 料	29,255	27,240
	<u>\$ 150,287</u>	<u>\$ 132,679</u>

銷貨成本性質如下：

	113年度	112年度
已銷售之存貨成本	\$ 472,157	\$ 504,834
存貨報廢	6,040	3,035
存貨跌價及呆滯損失	1,749	2,317
存貨盤虧	10	18
	<u>\$ 479,956</u>	<u>\$ 510,204</u>

十二、採用權益法之投資

投資子公司

	113年12月31日	112年12月31日
Powerline Corp. (註 1)	\$ 433,505	\$ 374,138
Golden Land International Corp.	85,480	80,331
Gain Access Investments Ltd.	34,602	30,867
PT. Finetek Automation Indonesia	32,927	32,069
Finetek GmbH (註 2)	148,474	151,281
騰達資本股份有限公司 (註 3)	55,472	50,189
湧達科技股份有限公司 (註 4)	9,992	-
	<u>\$ 800,452</u>	<u>\$ 718,875</u>

子 公 司 名 稱	所 有 權 權 益 及 表 決 權 百 分 比	
	113年12月31日	112年12月31日
Powerline Corp.	100%	100%
Golden Land International Corp.	100%	100%
Gain Access Investments Ltd.	100%	100%
PT. Finetek Automation Indonesia	99.70%	99.70%
Finetek GmbH	100%	100%
騰達資本股份有限公司	100%	100%
湧達科技股份有限公司	100%	-

註 1：子公司上海凡宜科技電子有限公司於 112 年 5 月經董事會決議配發現金股利人民幣 16,197 仟元（折合新台幣 69,599 仟元）予其母公司 Faco International Co.,Ltd.，再透過 Faco International Co., Ltd.及 Powerline Corp.盈餘分配予本公司。

註 2：子公司 Finetek GmbH 於 113 年 6 月盈餘分配歐元 500 仟元（折合新台幣 17,305 仟元）予本公司。

註 3：本公司以 50,000 仟元成立子公司一騰達資本股份有限公司，持股比例為 100%，該公司已於 112 年 9 月間經新北市政府核准設立登記完成。子公司一騰達資本股份有限公司於 113 年 3 月盈餘分配 170 仟元予本公司。

註 4：本公司以 10,000 仟元成立子公司一湧達科技股份有限公司，持股比例為 100%，該公司已於 113 年 12 月間經新北市政府核准設立登記完成。

本公司間接持有之投資子公司明細，請參閱附註三六。

十三、不動產、廠房及設備

自 用

成 本	土 地	房 屋 及 建 築	機 器 設 備	運 輸 設 備	辦 公 設 備	模 具 設 備	其 他 設 備	未 完 工 程	合 計
113 年 1 月 1 日 餘 額	\$ 425,685	\$ 299,349	\$ 65,880	\$ 3,404	\$ 13,551	\$ 28,387	\$ 35,496	\$ -	\$ 871,752
增 添	-	1,644	947	-	2,858	2,746	3,615	-	11,810
處 分	-	-	(442)	-	-	(17)	(86)	-	(545)
重分類 (註)	-	-	1,130	-	-	204	-	-	1,334
113 年 12 月 31 日 餘 額	<u>\$ 425,685</u>	<u>\$ 300,993</u>	<u>\$ 67,515</u>	<u>\$ 3,404</u>	<u>\$ 16,409</u>	<u>\$ 31,320</u>	<u>\$ 39,025</u>	<u>\$ -</u>	<u>\$ 884,351</u>

（接次頁）

(承前頁)

	土 地	房屋及建築	機器設備	運輸設備	辦公設備	模具設備	其他設備	未完工程	合 計
累計折舊及減損									
113年1月1日餘額	\$ -	\$ 103,111	\$ 54,171	\$ 3,364	\$ 8,848	\$ 24,865	\$ 34,379	\$ -	\$ 228,738
折舊費用	-	15,292	4,817	40	2,277	2,864	779	-	26,069
處 分	-	-	(442)	-	-	(17)	(86)	-	(545)
113年12月31日餘額	<u>\$ -</u>	<u>\$ 118,403</u>	<u>\$ 58,546</u>	<u>\$ 3,404</u>	<u>\$ 11,125</u>	<u>\$ 27,712</u>	<u>\$ 35,072</u>	<u>\$ -</u>	<u>\$ 254,262</u>
113年12月31日淨額	<u>\$ 425,685</u>	<u>\$ 182,590</u>	<u>\$ 8,969</u>	<u>\$ -</u>	<u>\$ 5,284</u>	<u>\$ 3,608</u>	<u>\$ 3,953</u>	<u>\$ -</u>	<u>\$ 630,089</u>
成 本									
112年1月1日餘額	\$ 425,685	\$ 277,636	\$ 58,131	\$ 8,004	\$ 10,743	\$ 25,863	\$ 35,101	\$ 5,658	\$ 846,821
增 添	-	13,304	7,329	-	4,176	3,452	1,191	-	29,452
處 分	-	-	-	(4,600)	(1,752)	(1,020)	(796)	-	(8,168)
重分類 (註)	-	8,409	420	-	384	92	-	(5,658)	3,647
112年12月31日餘額	<u>\$ 425,685</u>	<u>\$ 299,349</u>	<u>\$ 65,880</u>	<u>\$ 3,404</u>	<u>\$ 13,551</u>	<u>\$ 28,387</u>	<u>\$ 35,496</u>	<u>\$ -</u>	<u>\$ 871,752</u>
累計折舊及減損									
112年1月1日餘額	\$ -	\$ 88,183	\$ 49,879	\$ 7,842	\$ 8,327	\$ 23,562	\$ 34,037	\$ -	\$ 211,830
折舊費用	-	14,928	4,292	122	2,273	2,323	903	-	24,841
處 分	-	-	-	(4,600)	(1,752)	(1,020)	(561)	-	(7,933)
112年12月31日餘額	<u>\$ -</u>	<u>\$ 103,111</u>	<u>\$ 54,171</u>	<u>\$ 3,364</u>	<u>\$ 8,848</u>	<u>\$ 24,865</u>	<u>\$ 34,379</u>	<u>\$ -</u>	<u>\$ 228,738</u>
112年12月31日淨額	<u>\$ 425,685</u>	<u>\$ 196,238</u>	<u>\$ 11,709</u>	<u>\$ 40</u>	<u>\$ 4,703</u>	<u>\$ 3,522</u>	<u>\$ 1,117</u>	<u>\$ -</u>	<u>\$ 643,014</u>

註：係自其他非流動資產－預付設備款轉入。

由於 113 及 112 年度並無任何減損跡象，故本公司並未進行減損評估。

折舊費用係以直線基礎按下列耐用年數計提：

房屋及建築	
主 建 物	20 至 35 年
附屬設備	2 至 20 年
機器設備	1 至 10 年
運輸設備	4 至 5 年
辦公設備	1 至 5 年
模具設備	1 至 4 年
其他設備	1 至 8 年

十四、租賃協議

(一) 使用權資產

	113年12月31日	112年12月31日
使用權資產帳面金額		
運輸設備	<u>\$ 4,844</u>	<u>\$ 3,821</u>
使用權資產之增添	<u>113年度</u>	<u>112年度</u>
使用權資產之折舊費用	<u>\$ 2,022</u>	<u>\$ 3,817</u>
運輸設備	<u>\$ 999</u>	<u>\$ 178</u>

(二) 租賃負債

	113年12月31日	112年12月31日
租賃負債帳面金額		
流 動	\$ 1,415	\$ 805
非 流 動	\$ 3,464	\$ 3,020

租賃負債之折現率區間如下：

	113年12月31日	112年12月31日
運輸設備	1.85%~1.975%	1.85%

(三) 重要承租活動及條款

本公司承租運輸設備，租賃期間為 2~5 年。於租賃期間屆滿時，本公司對租賃運輸設備並無續租或優惠承購權之條款。

(四) 其他租賃資訊

	113年度	112年度
短期租賃費用	\$ 412	\$ 336
租賃之現金流出總額	(\$ 1,453)	(\$ 518)

本公司選擇對符合短期租賃之辦公室租賃適用認列之豁免，不對該等租賃認列相關使用權資產及租賃負債。

租賃期間於資產負債表日後開始之所有承租承諾如下：

	113年12月31日	112年12月31日
承租承諾	\$ 412	\$ 336

十五、無形資產

	電腦軟體	特 許 權	專 門 技 術	合 計
<u>成 本</u>				
113年1月1日餘額	\$ 44,305	\$ 750	\$ 124	\$ 45,179
單獨取得	3,297	-	-	3,297
113年12月31日餘額	\$ 47,602	\$ 750	\$ 124	\$ 48,476

(接次頁)

(承前頁)

	電腦軟體	特許權	專門技術	合計
<u>累計攤銷及減損</u>				
113年1月1日餘額	\$ 32,890	\$ 237	\$ 48	\$ 33,175
攤銷費用	<u>6,130</u>	<u>25</u>	<u>41</u>	<u>6,196</u>
113年12月31日餘額	<u>\$ 39,020</u>	<u>\$ 262</u>	<u>\$ 89</u>	<u>\$ 39,371</u>
113年12月31日淨額	<u>\$ 8,582</u>	<u>\$ 488</u>	<u>\$ 35</u>	<u>\$ 9,105</u>
<u>成本</u>				
112年1月1日餘額	\$ 58,184	\$ 750	\$ 124	\$ 59,058
單獨取得	3,245	-	-	3,245
處分	(<u>17,124</u>)	<u>-</u>	<u>-</u>	(<u>17,124</u>)
112年12月31日餘額	<u>\$ 44,305</u>	<u>\$ 750</u>	<u>\$ 124</u>	<u>\$ 45,179</u>
<u>累計攤銷及減損</u>				
112年1月1日餘額	\$ 44,029	\$ 212	\$ 7	\$ 44,248
攤銷費用	5,985	25	41	6,051
處分	(<u>17,124</u>)	<u>-</u>	<u>-</u>	(<u>17,124</u>)
112年12月31日餘額	<u>\$ 32,890</u>	<u>\$ 237</u>	<u>\$ 48</u>	<u>\$ 33,175</u>
112年12月31日淨額	<u>\$ 11,415</u>	<u>\$ 513</u>	<u>\$ 76</u>	<u>\$ 12,004</u>

攤銷費用係以直線基礎按下列耐用年數計提：

電腦軟體	1至10年
特許權	29年
專門技術	3年

依功能別彙總攤銷費用：

	113年度	112年度
營業成本	\$ 2,203	\$ 1,907
推銷費用	2,684	2,854
管理費用	543	596
研究發展費用	<u>766</u>	<u>694</u>
	<u>\$ 6,196</u>	<u>\$ 6,051</u>

十六、其他資產

	113年12月31日	112年12月31日
<u>流動</u>		
預付貨款	\$ 804	\$ 1,154
預付款項	<u>329</u>	<u>1,530</u>
	<u>\$ 1,133</u>	<u>\$ 2,684</u>
<u>非流動</u>		
預付設備款	\$ 5,485	\$ 4,579
存出保證金（註）	6,017	4,566
淨確定福利資產（附註二一）	<u>4,020</u>	<u>3,182</u>
	<u>\$ 15,522</u>	<u>\$ 12,327</u>

註：本公司考量債務人之歷史違約紀錄、現時財務狀況，以衡量存出保證金之 12 個月預期信用損失或存續期間預期信用損失。截至 113 年及 112 年 12 月 31 日，本公司評估存出保證金無須提列預期信用損失。

十七、借 款

長期借款

	113年12月31日	112年12月31日
<u>擔保借款</u>		
銀行借款	\$ -	\$ 176,923
減：列為 1 年內到期部分	<u>-</u>	<u>(15,385)</u>
長期借款	<u>\$ -</u>	<u>\$ 161,538</u>

本公司之長期借款包括：

<u>重 大 條 款</u>	113年12月31日	112年12月31日
借款期間：109.6.10~124.6.10		
借款銀行：兆豐國際商業銀行		
還款辦法：前 2 年為本金寬限期，寬限期滿後按月平均攤還本金，利息按月支付。		
（已於 113 年 11 月 20 日提前清償）		
借款利率：-；1.85%	<u>\$ -</u>	<u>\$ 176,923</u>

上述銀行借款係以本公司自有土地及建築物抵押擔保，請參閱附註三二。

十八、應付票據及應付帳款

	113年12月31日	112年12月31日
<u>應付票據</u>		
因營業而發生	\$ 3,785	\$ 3,903
<u>應付帳款</u>		
因營業而發生	\$ 50,223	\$ 59,406

本公司訂有財務風險管理政策，以確保所有應付款於預先約定之信用期限內償還。

十九、應付公司債

	113年12月31日	112年12月31日
國內第一次無擔保可轉換公司債	\$446,790	\$ -
減：列為1年內到期部分	-	-
	<u>\$446,790</u>	<u>\$ -</u>

國內第一次無擔保可轉換公司債

本公司於113年8月5日經董事會決議通過並於113年11月7日在中華民國證券櫃檯買賣中心發行5,000單位、票面利率0%，且依票面金額117.27%發行之新台幣計價無擔保可轉換公司債，本金金額共計500,000仟元。發行期間為3年。主要發行條款如下：

(一) 發行期間：113年11月7日至116年11月7日。

(二) 到期償還：

除債券持有人申請轉換為本公司普通股或本公司提前贖回公司債、買回註銷者外，本公司於轉換公司債到期時依債券面額將債券持有人持有之轉換公司債以現金一次償還。

(三) 轉換辦法

1. 債券持有人得於本轉換公司債發行日後滿三個月之翌日（114年2月8日）起至到期日（116年11月7日）止，除(一)普通股依法暫停過戶期間、(二)本公司無償配股停止過戶日、現金股息停止過戶日或現金增資認股停止過戶日前15個營業日起，至

權利分派基準日止之期間；(三)辦理減資之減資基準日起至減資換發股票開始交易日前一日止；(四)辦理股票變更面額之停止轉換起始日至新股換發股票開始交易日前一日止，不得請求轉換之外，得隨時透過交易券商轉知台灣集中保管結算所股份有限公司向本公司之股務代理機構請求將本轉換公司債轉換為本公司普通股股票。

2. 本轉換公司債轉換價格之訂定，係以 113 年 10 月 17 日為轉換價格訂定基準日，轉換價格為每股 166 元，而本轉換公司債訂價後，因適逢本公司於除權交易日 113 年 10 月 24 日普通股每股除權 0.2 元，於除權基準日 113 年 11 月 1 日進行轉換價格調整，調整後之轉換價格為每股 162.7 元。

(四) 重要贖回條款

1. 本轉換公司債發行後滿三個月後翌日（114 年 2 月 8 日）起至發行期間屆滿前 40 日（116 年 9 月 28 日）止，若本公司普通股在櫃買中心之收盤價格連續三十個營業日超過當時轉換價格達 30%(含)以上時，本公司得按本轉換公司債面額，以現金贖回其流通在外之可轉換公司債。
2. 本轉換公司債發行後滿三個月後翌日（114 年 2 月 8 日）起至發行期間屆滿前四十日（116 年 9 月 28 日）止，若本轉換公司債流通在外餘額低於原發行總面額之 10%時，本公司得按債券面額以現金收回該債券持有人之本轉換公司債。

- (五) 本可轉換公司債包括負債及權益組成部分，權益組成部分於權益項下以資本公積－認股權表達。負債組成部分原始認列之有效利率為 2.4121%；選擇權衍生工具係透過損益按公允價值衡量。

發行價款（減除交易成本 5,350 仟元）	\$ 580,985
權益組成部分	(118,215)
透過損益按公允價值衡量之金融資產	1,290
遞延所得稅資產	<u>1,070</u>
發行日負債組成部分	465,130
以有效利率 2.4121%計算之利息	<u>1,660</u>
113 年 12 月 31 日負債組成部分	<u>\$ 466,790</u>

二十、其他負債

	113年12月31日	112年12月31日
流動		
其他應付款		
應付薪資及獎金	\$ 31,011	\$ 30,500
應付員工酬勞	11,000	11,000
應付董事酬勞	10,000	10,000
應付勞健保費	3,942	3,746
應付運費	3,087	2,903
應付設備款（附註二八）	1,318	2,136
其他	11,671	9,706
	<u>\$ 72,029</u>	<u>\$ 69,991</u>

二一、退職後福利計畫

（一）確定提撥計畫

本公司所適用「勞工退休金條例」之退休金制度，係屬政府管理之確定提撥退休計畫，依員工每月薪資 6% 提撥退休金至勞工保險局之個人專戶。

（二）確定福利計畫

本公司依我國「勞動基準法」之退休金制度係屬政府管理之確定福利退休計畫。員工退休金之支付，係根據服務年資及核准退休日前 6 個月平均工資計算。本公司按員工每月薪資總額 2% 提撥員工退休基金，交由勞工退休準備金監督委員會以該委員會名義存入台灣銀行之專戶。年度終了前，若估算專戶餘額不足給付次一年度內預估達到退休條件之勞工，則於次年度 3 月底前一次提撥其差額。該專戶係委託勞動部勞動基金運用局管理，本公司並無影響投資管理策略之權利。

本公司評估其勞工退休準備金已累積至足以支應勞工退休金之金額，故本公司於 112 年 10 月辦理暫停勞工退休準備金提撥，上述暫停提撥勞工退休準備金案業經新北市政府勞動局核准。

列入個體資產負債表之確定福利計畫金額列示如下：

	113年12月31日	112年12月31日
確定福利義務現值	(\$ 5,210)	(\$ 5,297)
計畫資產公允價值	<u>9,230</u>	<u>8,479</u>
淨確定福利資產	<u>\$ 4,020</u>	<u>\$ 3,182</u>

淨確定福利資產變動如下：

	確 定 福 利 義 務 現 值	計 畫 資 產 公 允 價 值	淨 確 定 福 利 資 產
112 年 1 月 1 日	(\$ 5,244)	\$ 8,052	\$ 2,808
服務成本			
當期服務成本	(1)	-	(1)
利息（費用）收入	(65)	102	37
認列於損益	(66)	102	36
再衡量數			
計畫資產報酬	-	69	69
精算損失			
—經驗調整	13	-	13
認列於其他綜合損益	13	69	82
雇主提撥	-	256	256
112 年 12 月 31 日	(\$ 5,297)	8,479	3,182
服務成本			
當期服務成本	(2)	-	(2)
利息（費用）收入	(65)	105	40
認列於損益	(67)	105	38
再衡量數			
計畫資產報酬	-	746	746
精算損失			
—經驗調整	54	-	54
認列於其他綜合損益	54	746	800
雇主提撥	100	(100)	-
113 年 12 月 31 日	(\$ 5,210)	\$ 9,230	\$ 4,020

確定福利計畫認列於損益之金額依功能別彙總如下：

	113年度	112年度
管理費用	(\$ 38)	(\$ 36)

本公司因「勞動基準法」之退休金制度暴露於下列風險：

1. 投資風險：勞動部勞動基金運用局透過自行運用及委託經營方式，將勞工退休基金分別投資於國內（外）權益證券與債務證券及銀行存款等標的，惟本公司之計畫資產得分配金額係以不低於當地銀行 2 年定期存款利率計算而得之收益。
2. 利率風險：政府公債、金融債及公司債之利率下降將使確定福利義務現值增加，惟計畫資產之債務投資報酬亦會隨之增加，兩者對淨確定福利負債之影響具有部分抵銷之效果。
3. 薪資風險：確定福利義務現值之計算係參考計畫成員之未來薪資。因此計畫成員薪資之增加將使確定福利義務現值增加。

本公司之計畫資產及確定福利義務現值，係由合格精算師進行精算。衡量日之重大假設列示如下：

	113年12月31日	112年12月31日
折現率	1.50%	1.25%
薪資預期增加率	2.75%	2.75%

若重大精算假設分別發生合理可能之變動，在所有其他假設維持不變之情況下，將使確定福利義務現值增加（減少）之金額如下：

	113年12月31日	112年12月31日
折現率		
增加 0.25%	(\$ 87)	(\$ 96)
減少 0.25%	\$ 89	\$ 100
薪資預期增加率		
增加 1%	\$ 367	\$ 409
減少 1%	(\$ 332)	(\$ 366)

由於精算假設可能彼此相關，僅單一假設變動之可能性不大，故上述敏感度分析可能無法反映確定福利義務現值實際變動情形。

	113年12月31日	112年12月31日
預期 1 年內提撥金額	\$ -	\$ -
確定福利義務平均到期期間	8.7年	9.1年

二二、權益

(一) 股本

普通股

	113年12月31日	112年12月31日
額定股數(仟股)	<u>82,000</u>	<u>62,000</u>
額定股本	<u>\$ 820,000</u>	<u>\$ 620,000</u>
已發行且已收足股款之股數 (仟股)	<u>55,885</u>	<u>54,790</u>
已發行股本	<u>\$ 558,848</u>	<u>\$ 547,890</u>

本公司於 113 年 5 月 27 日經股東常會決議修訂公司章程，提高額定股本為 820,000 仟元，分為 82,000 仟股，業已於 113 年 6 月 11 日經核准完成公司變更登記。

本公司於 113 年 5 月 27 日經股東常會決議通過盈餘轉增資 10,958 仟元，計發行新股 1,095 仟股，每股面額 10 元，業於 113 年 9 月 23 日奉金融監督管理委員會證券期貨局核准申報生效在案，並於 113 年 10 月 7 日經董事會決議訂定 113 年 11 月 1 日為增資基準日。

本公司於 112 年 6 月 9 日經股東常會決議通過盈餘轉增資 54,295 仟元，計發行新股 5,430 仟股，每股面額 10 元，業於 112 年 8 月 8 日奉金融監督管理委員會證券期貨局核准申報生效在案，並於 112 年 8 月 11 日經董事會決議訂定 112 年 9 月 4 日為增資基準日。

(二) 資本公積

	113年12月31日	112年12月31日
<u>得用以彌補虧損、發放</u>		
<u>現金或撥充股本</u> (註 1)		
股票發行溢價	\$ 326,872	\$ 326,872
實際取得或處分子公司股權 價格與帳面價值差額	34	34
<u>不得作為任何用途</u>		
認股權	<u>118,215</u>	<u>-</u>
	<u>\$ 445,121</u>	<u>\$ 326,906</u>

註 1. 此類資本公積得用以彌補虧損，亦得於公司無虧損時，用以發放現金股利或撥充股本，惟撥充股本時每年以實收股本之一定比率為限。

	股票發行溢價	實際取得或處分子公司 股權價格與 帳面價值差額	員工認股權	認股權
113 年 1 月 1 日餘額	\$ 326,872	\$ 34	\$ -	\$ -
可轉換公司債認股權	-	-	-	118,215
113 年 12 月 31 日餘額	<u>\$ 326,872</u>	<u>\$ 34</u>	<u>\$ -</u>	<u>\$ 118,215</u>
112 年 1 月 1 日餘額	\$ 325,800	\$ 34	\$ 2,433	\$ -
庫藏股轉讓員工	1,072	-	(2,433)	-
112 年 12 月 31 日餘額	<u>\$ 326,872</u>	<u>\$ 34</u>	<u>\$ -</u>	<u>\$ -</u>

(三) 保留盈餘及股利政策

依本公司章程之盈餘分派政策規定，本公司年度決算如有盈餘，依法繳納稅捐，彌補累積虧損後，次提 10% 為法定盈餘公積，其餘再依法令規定提列或迴轉特別盈餘公積；如尚有餘額，併同累積未分配盈餘，由董事會擬具盈餘分配議案，提請股東會決議分派股東股息紅利。本公司章程規定之員工及董事酬勞分派政策，請參閱附註二四之(七)員工酬勞及董事酬勞。

另依據本公司章程規定，股利政策得以股票或現金之方式分派之，其中現金股利發放之比例以不低於股利總數 10%。

法定盈餘公積得用以彌補虧損。公司無虧損時，法定盈餘公積超過實收股本總額 25% 之部分除得撥充股本外，尚得以現金分配。

本公司就前期累積之其他權益減項淨額提列特別盈餘公積時，僅就前期未分配盈餘提列。

本公司於 113 年 5 月 27 日及 112 年 6 月 9 日舉行股東常會，分別決議通過 112 及 111 年度盈餘分配案如下：

	112年度	111年度
法定盈餘公積	<u>\$ 26,790</u>	<u>\$ 31,356</u>
特別盈餘公積	<u>\$ 3,206</u>	<u>(\$ 24,968)</u>
現金股利	<u>\$ 219,156</u>	<u>\$ 197,438</u>
股票股利	<u>\$ 10,958</u>	<u>\$ 54,295</u>
每股現金股利(元)	\$ 4.0	\$ 4.0
每股股票股利(元)	\$ 0.2	\$ 1.1

本公司 114 年 3 月 10 日董事會擬議 113 年度盈餘分配案如下：

	113年度
法定盈餘公積	<u>\$ 26,439</u>
特別盈餘公積	<u>(\$ 24,375)</u>
現金股利	<u>\$ 229,127</u>
股票股利	<u>\$ 11,177</u>
每股現金股利 (元)	\$ 4.1
每股股票股利 (元)	\$ 0.2

有關 113 年度之盈餘分配案尚待預計於 114 年 6 月 13 日召開之股東常會決議。

(四) 特別盈餘公積

	113年度	112年度
年初餘額	<u>\$ 52,271</u>	<u>\$ 77,239</u>
提列特別盈餘公積		
其他權益項目減項提列		
(迴轉) 數	<u>3,206</u>	<u>(24,968)</u>
年底餘額	<u>\$ 55,477</u>	<u>\$ 52,271</u>

(五) 其他權益項目

國外營運機構財務報表換算之兌換差額

	113年度	112年度
年初餘額	<u>(\$ 55,477)</u>	<u>(\$ 52,271)</u>
當年度產生		
國外營運機構之換算		
差額	30,468	(4,008)
相關所得稅 (附註二五)	<u>(6,093)</u>	<u>802</u>
年底餘額	<u>(\$ 31,102)</u>	<u>(\$ 55,477)</u>

(六) 庫藏股票

收	回	原	因	轉讓股份予員工 (仟 股)
112 年 1 月 1 日股數				100
本年度減少				<u>(100)</u>
112 年 12 月 31 日股數				<u>-</u>

本公司為轉讓股份予員工，於 107 年 10 月至 11 月間，自公開市場上買回本公司股份計 500 仟股，買回金額為 36,973 仟元。

本公司員工於 112 年 1 月以每股行使價格 60.51 元認購普通股 100 仟股，減除證券交易稅等交易成本 19 仟元後，計 6,032 仟元，本公司沖轉庫藏股票 7,393 仟元及資本公積－員工認股權 2,433 仟元，並將差額認列資本公積－庫藏股票交易 1,072 仟元。

本公司持有之庫藏股票，依證券交易法規定不得質押亦不得享有股利之分派及表決權等權利。

二三、收 入

	113年度	112年度
客戶合約收入		
商品銷貨收入	\$ 891,721	\$ 928,002
勞務收入	<u>2,261</u>	<u>2,574</u>
	<u>\$ 893,982</u>	<u>\$ 930,576</u>

(一) 合約餘額

	113年12月31日	112年12月31日	112年1月1日
應收票據（附註十）	<u>\$ 13,793</u>	<u>\$ 16,428</u>	<u>\$ 22,810</u>
應收帳款（附註十）	<u>\$ 79,840</u>	<u>\$ 61,575</u>	<u>\$ 64,699</u>
應收帳款－關係人（附註三一）	<u>\$ 55,775</u>	<u>\$ 52,714</u>	<u>\$ 78,587</u>
長期應收票據（附註十）	<u>\$ 1,241</u>	<u>\$ -</u>	<u>\$ -</u>
合約負債－流動			
商品銷貨	<u>\$ 9,685</u>	<u>\$ 7,788</u>	<u>\$ 19,715</u>
合約負債－非流動			
（帳列其他非流動負債）			
商品銷貨	<u>\$ 8</u>	<u>\$ -</u>	<u>\$ -</u>

合約負債之變動主要係來自滿足履約義務之時點與客戶付款時點之差異。

來自年初合約負債以及前期已滿足之履約義務於當年度認列為收入之金額如下：

	113年度	112年度
<u>來自年初合約負債</u>		
銷貨收入	<u>\$ 7,788</u>	<u>\$ 19,162</u>

(二) 客戶合約收入之細分

	113年度	112年度
產 品 別		
製程自動化感測器	\$ 768,181	\$ 805,200
電機氣動控制元件	42,517	48,056
其 他	83,284	77,320
	<u>\$ 893,982</u>	<u>\$ 930,576</u>

二四、淨 利

(一) 利息收入

	113年度	112年度
銀行存款	\$ 3,080	\$ 2,344
按攤銷後成本衡量之金融資產	1,220	917
押金設算息	27	78
	<u>\$ 4,327</u>	<u>\$ 3,339</u>

(二) 其他收入

	113年度	112年度
股利收入	\$ 3,801	\$ 2,053
政府補助收入	128	89
租金收入（附註三一）	124	38
其 他	2,239	1,322
	<u>\$ 6,292</u>	<u>\$ 3,502</u>

(三) 其他利益及（損失）

	113年度	112年度
淨外幣兌換利益	\$ 18,405	\$ 3,125
金融資產利益		
強制透過損益按公允價		
值衡量之金融資產	14,385	14,583
代收付（附註三一）	6,254	5,315
預期信用迴轉利益（減損損		
失）（附註九）	156	(165)
處分不動產、廠房及設備利益	40	188
其 他	(417)	(10)
	<u>\$ 38,823</u>	<u>\$ 23,036</u>

(四) 財務成本

	113年度	112年度
銀行借款利息	\$ 3,049	\$ 3,420
可轉換公司債利息（附註十九）	1,660	-
租賃負債之利息	73	7
	<u>\$ 4,782</u>	<u>\$ 3,427</u>

(五) 折舊及攤銷

	113年度	112年度
折舊費用依功能別彙總		
營業成本	\$ 20,048	\$ 19,252
營業費用	7,020	5,767
	<u>\$ 27,068</u>	<u>\$ 25,019</u>
攤銷費用依功能別彙總		
營業成本	\$ 2,203	\$ 1,907
營業費用	3,993	4,144
	<u>\$ 6,196</u>	<u>\$ 6,051</u>

(六) 員工福利費用

	113年度	112年度
短期員工福利	\$ 166,525	\$ 163,535
退職後福利（附註二一）		
確定提撥計畫	7,813	7,616
確定福利計畫	(38)	(36)
其他員工福利	33,299	30,974
員工福利費用合計	<u>\$ 207,599</u>	<u>\$ 202,089</u>
依功能別彙總		
營業成本	\$ 79,593	\$ 83,536
營業費用	128,006	118,553
	<u>\$ 207,599</u>	<u>\$ 202,089</u>

(七) 員工酬勞及董事酬勞

本公司係以當年度扣除分派員工及董事酬勞前之稅前利益分別以不低於3%及不高於3%提撥員工酬勞及董事酬勞。113及112年度員工酬勞及董事酬勞分別於114年3月10日及113年3月11日經董事會決議如下：

估列比例

	113年度	112年度
員工酬勞	3.24%	3.13%
董事酬勞	2.94%	2.85%

金 額

	113年度	112年度
	現 金	現 金
員工酬勞	\$ 11,000	\$ 11,000
董事酬勞	10,000	10,000

年度個體財務報告通過發布日後若金額仍有變動，則依會計估計變動處理，於次一年度調整入帳。

112 及 111 年度員工酬勞及董事酬勞之實際配發金額與 112 及 111 年度個體財務報告之認列金額並無差異。

有關本公司董事會決議之員工酬勞及董事酬勞資訊，請至台灣證券交易所「公開資訊觀測站」查詢。

(八) 外幣兌換（損）益

	113年度	112年度
外幣兌換利益總額	\$ 26,855	\$ 20,244
外幣兌換損失總額	(8,450)	(17,119)
淨 利 益	<u>\$ 18,405</u>	<u>\$ 3,125</u>

二五、所得稅

(一) 認列於損益之所得稅

所得稅費用之主要組成項目如下：

	113年度	112年度
當期所得稅		
本年度產生者	\$ 50,112	\$ 62,851
未分配盈餘加徵	390	899
以前年度之調整	(1,875)	2,111
	<u>48,627</u>	<u>65,861</u>
遞延所得稅		
本年度產生者	<u>6,212</u>	(3,627)
認列於損益之所得稅費用	<u>\$ 54,839</u>	<u>\$ 62,234</u>

會計所得與所得稅費用之調節如下：

	113年度	112年度
稅前淨利	<u>\$ 318,584</u>	<u>\$ 330,072</u>
稅前淨利按法定稅率計算之		
所得稅費用	\$ 63,717	\$ 66,014
永久性差異	(4,273)	(3,085)
免稅所得	(16)	(242)
未分配盈餘加徵	390	899
子公司盈餘之遞延所得稅影響數	(3,104)	(3,463)
以前年度之當期所得稅費用於本年度之調整	(<u>1,875</u>)	<u>2,111</u>
認列於損益之所得稅費用	<u>\$ 54,839</u>	<u>\$ 62,234</u>

(二) 認列於其他綜合損益之所得稅

	113年度	112年度
遞延所得稅費用（利益）		
本年度產生		
— 國外營運機構財務報表之換算	\$ 6,093	(\$ 802)
— 確定福利計畫再衡量數	<u>160</u>	<u>16</u>
認列於其他綜合損益之所得稅	<u>\$ 6,253</u>	<u>(\$ 786)</u>

(三) 本期所得稅資產與負債

	113年12月31日	112年12月31日
本期所得稅負債		
應付所得稅	<u>\$ 17,056</u>	<u>\$ 18,935</u>

(四) 遞延所得稅資產與負債

遞延所得稅資產及負債之變動如下：

113 年度

	年 初 餘 額	認 列 於 損 益	認 列 於 其 他 綜 合 損 益	其 他	年 底 餘 額
遞延所得稅資產					
暫時性差異					
國外營運機構兌換差額	\$ 10,782	\$ -	(\$ 6,093)	\$ -	\$ 4,689
確定福利退休計劃	31	(8)	-	(23)	-
聯屬公司間未實現銷貨利益	4,867	(283)	-	-	4,584
應付休假給付	96	6	-	-	102

(接次頁)

(承前頁)

	年 初 餘 額	認 列 於 損 益	認 列 於 其 他 綜 合 損 益	其 他	年 底 餘 額
發行可轉換公司債相關					
成本	\$ -	\$ -	\$ -	\$ 1,070	\$ 1,070
備抵損失－應收帳款	109	-	-	-	109
備抵損失－按攤銷後成					
本衡量之金融資產	38	(31)	-	-	7
存貨跌價及呆滯損失	8,763	350	-	-	9,113
未實現兌換損失	1,870	(1,394)	-	-	476
	<u>\$ 26,556</u>	<u>(\$ 1,360)</u>	<u>(\$ 6,093)</u>	<u>\$ 1,047</u>	<u>\$ 20,150</u>
<u>遞延所得稅負債</u>					
暫時性差異					
採權益法認列之子公司					
損益之份額	\$ 44,965	\$ 3,781	\$ -	\$ -	\$ 48,746
確定福利退休計劃	-	-	160	(23)	137
未實現兌換利益	1,451	1,071	-	-	2,522
	<u>\$ 46,416</u>	<u>\$ 4,852</u>	<u>\$ 160</u>	<u>(\$ 23)</u>	<u>\$ 51,405</u>

112 年度

	年 初 餘 額	認 列 於 損 益	認 列 於 其 他 綜 合 損 益	其 他	年 底 餘 額
<u>遞延所得稅資產</u>					
暫時性差異					
國外營運機構兌換差額	\$ 9,980	\$ -	\$ 802	\$ -	\$ 10,782
確定福利退休計劃	105	(58)	(16)	-	31
聯屬公司間未實現銷貨					
利益	8,392	(3,525)	-	-	4,867
應付休假給付	202	(106)	-	-	96
備抵損失－應收帳款	57	52	-	-	109
備抵損失－按攤銷後成					
本衡量之金融資產	5	33	-	-	38
存貨跌價及呆滯損失	8,300	463	-	-	8,763
未實現兌換損失	613	1,257	-	-	1,870
	<u>\$ 27,654</u>	<u>(\$ 1,884)</u>	<u>\$ 786</u>	<u>\$ -</u>	<u>\$ 26,556</u>
<u>遞延所得稅負債</u>					
暫時性差異					
採權益法認列之子公司					
損益之份額	\$ 50,803	(\$ 5,838)	\$ -	\$ -	\$ 44,965
未實現兌換利益	1,124	327	-	-	1,451
	<u>\$ 51,927</u>	<u>(\$ 5,511)</u>	<u>\$ -</u>	<u>\$ -</u>	<u>\$ 46,416</u>

(五) 與投資相關且未認列遞延所得稅負債之暫時性差異彙總金額

截至 113 年及 112 年 12 月 31 日止，與投資子公司有關且未認列為遞延所得稅負債之應課稅暫時性差異分別為 160,507 仟元及 144,989 仟元。

(六) 所得稅核定情形

本公司之營利事業所得稅申報，以前年度之申報案件業經稅捐稽徵機關核定至 111 年度。本公司截至 113 年 12 月 31 日，並無任何未決稅務訴訟案件。

二六、每股盈餘

	單位：每股元	
	113年度	112年度
基本每股盈餘	<u>\$ 4.72</u>	<u>\$ 4.79</u>
稀釋每股盈餘	<u>\$ 4.67</u>	<u>\$ 4.78</u>

計算每股盈餘時，無償配股之影響業已追溯調整，該無償配股基準日訂於 113 年 11 月 1 日。因追溯調整，112 年度基本及稀釋每股盈餘變動如下：

	單位：每股元	
	追 溯 調 整 前	追 溯 調 整 後
基本每股盈餘	<u>\$ 4.89</u>	<u>\$ 4.79</u>
稀釋每股盈餘	<u>\$ 4.88</u>	<u>\$ 4.78</u>

用以計算每股盈餘之盈餘及普通股加權平均股數如下：

本期淨利

	113年度	112年度
歸屬於本公司業主之淨利	<u>\$ 263,745</u>	<u>\$ 267,838</u>
具稀釋作用潛在普通股之影響：		
可轉換公司債影響數	<u>(524)</u>	<u>-</u>
可轉換公司債影響數	<u>\$ 263,221</u>	<u>\$ 267,838</u>

股 數

	單位：仟股	
	113年度	112年度
用以計算基本每股盈餘之普通 股加權平均股數	<u>55,885</u>	<u>55,885</u>
具稀釋作用潛在普通股之影響：		
轉換公司債	<u>462</u>	<u>-</u>
員工酬勞	<u>72</u>	<u>148</u>
用以計算稀釋每股盈餘之普通 股加權平均股數	<u>56,419</u>	<u>56,033</u>

若本公司得選擇以股票或現金發放員工酬勞，則計算稀釋每股盈餘時，假設員工酬勞將採發放股票方式，並於該潛在普通股具有稀釋作用時計入加權平均流通在外股數，以計算稀釋每股盈餘。於次年度決議員工酬勞發放股數前計算稀釋每股盈餘時，亦繼續考量該等潛在普通股之稀釋作用。

二七、股份基礎給付協議

庫藏股轉讓予員工

本公司為激勵及提升員工向心力，分別於 111 年 12 月 23 日經董事會決議轉讓庫藏股 100 仟股予員工，並以 111 年 12 月 26 日為給與日，相關資訊如下：

<u>員 工 認 股 權</u>	112年度	
	單 位 (仟)	加 權 平 均 行 使 價 格 (元)
年初流通在外	100	
本年度行使	(100)	\$ 60.51
年底流通在外	-	
年底可行使	-	

本公司於給與日依選擇權定價模式估計所給與權益工具之公允價值分別認列為酬勞成本，其公允價值均使用 Black-Scholes 選擇權評價模式，評價模式所採用之輸入值如下：

	111年12月
給與日股價	84.80 元
行使價格	60.51 元
預期波動率	16.50%
存續期間	0.04年
預期員工認購比率	100%
無風險利率	0.89%

二八、現金流量資訊

(一) 非現金交易

除已於其他附註揭露外，本公司於 113 及 112 年度進行下列非現金交易之投資及籌資活動：

1. 本公司取得不動產、廠房及設備價款截至 113 年及 112 年 12 月 31 日，分別有 1,318 仟元及 2,136 仟元尚未支付，帳列其他應付款。
2. 本公司取得電腦軟體價款截至 113 年及 112 年 12 月 31 日，皆分別有 205 仟元尚未支付，帳列其他應付款。
3. 本公司於 113 年 11 月 7 日發行可轉換公司債，並分別認列相關資產組成部分（帳列透過損益按公允價值衡量之金融資產－流動）1,290 仟元、權益組成部分（帳列資本公積－認股權）118,215 仟元及遞延所得稅資產 1,070 仟元。

(二) 來自籌資活動之負債變動

113 年度

			非 現 金 之 變 動				其 他		
	113年1月1日	現 金 流 量	新 增 租 賃	財 務 成 本	所 得 稅 影 響 數	應 付 公 司 債 折	價 (註)		113年12月31日
長期借款及一年內到期之長期借款	\$ 176,923	(\$ 176,923)	\$ -	\$ -	\$ -	\$ -	\$ -	\$ -	\$ -
應付公司債	-	586,335	-	1,660	1,070	(116,925)	(5,350)		466,790
租賃負債	3,825	(968)	2,022	73	-	-	(73)		4,879
存入保證金	10	-	-	-	-	-	-		10
	<u>\$ 180,758</u>	<u>\$ 408,444</u>	<u>\$ 2,022</u>	<u>\$ 1,733</u>	<u>\$ 1,070</u>	<u>(\$ 116,925)</u>	<u>(\$ 5,423)</u>		<u>\$ 471,679</u>

112 年度

	112年1月1日	現金流量	非 現 金 之 變 動			112年12月31日
			新 增 租 賃	財 務 成 本	其 他	
長期借款及一年內到期之長期借款	\$ 213,087	(\$ 36,164)	\$ -	\$ -	\$ -	\$ 176,923
租賃負債	183	(175)	3,817	7	(7)	3,825
存入保證金	-	10	-	-	-	10
	<u>\$ 213,270</u>	<u>(\$ 36,329)</u>	<u>\$ 3,817</u>	<u>\$ 7</u>	<u>(\$ 7)</u>	<u>\$ 180,758</u>

註：係包含發行可轉換公司債相關發行成本 5,350 仟元。

二九、資本風險管理

本公司進行資本管理以確保能夠於繼續經營之前提下，藉由將債務及權益餘額最適化，以使股東報酬極大化。

本公司資本結構係由淨債務（即借款減除現金及約當現金）及權益（即股本、資本公積、保留盈餘及其他權益項目）組成。

本公司不須遵守其他外部資本規定。

本公司主要管理階層每季重新檢視本公司資本結構，其檢視內容包括考量各類資本之成本及相關風險。本公司依據主要管理階層之建議，將藉由向金融機構舉借短期及長期借款等方式平衡其整體資本結構。

三十、金融工具

(一) 公允價值資訊－非按公允價值衡量之金融工具

113 年 12 月 31 日

	帳 面 金 額	公 第 1 等 級	允 第 2 等 級	價 第 3 等 級	合 計
<u>金融資產</u>					
按攤銷後成本衡量之金融資產					
－國外債券	\$ 22,872	\$ -	\$ 19,926	\$ -	\$ 19,926
<u>金融負債</u>					
按攤銷後成本衡量之金融負債					
－應付公司債	\$ 466,790	\$ -	\$ -	\$ 469,100	\$ 469,100

112 年 12 月 31 日

	帳 面 金 額	公 第 1 等 級	允 第 2 等 級	價 第 3 等 級	合 計
<u>金融資產</u>					
按攤銷後成本衡量之金融資產					
－國外債券	\$ 21,255	\$ -	\$ 18,943	\$ -	\$ 18,943

上述第 2 等級之公允價值衡量，係依收益法之現金流量折現分析決定。

上述第 3 等級之可轉換公司債負債組成之公允價值衡量，係假設該公司債將於到期日贖回，其風險折現率係採用產業鏈公司借款利率評估。

(二) 公允價值資訊－以重複性基礎按公允價值衡量之金融工具

1. 公允價值層級

113 年 12 月 31 日

	第 1 等級	第 2 等級	第 3 等級	合 計
<u>透過損益按公允價值</u>				
<u> 衡量之金融資產</u>				
國內上市櫃股票	\$ 99,037	\$ -	\$ -	\$ 99,037
衍生工具				
一可轉換公司債選擇權（附註十九）	-	-	3,474	3,474
	<u>\$ 99,037</u>	<u>\$ -</u>	<u>\$ 3,474</u>	<u>\$102,511</u>

112 年 12 月 31 日

	第 1 等級	第 2 等級	第 3 等級	合 計
<u>透過損益按公允價值</u>				
<u> 衡量之金融資產</u>				
國內上市櫃股票	\$ 88,791	\$ -	\$ -	\$ 88,791

113 及 112 年度無第 1 等級與第 2 等級公允價值衡量間移轉之情形。

2. 金融工具以第 3 等級公允價值衡量之調節

113 年度

金 融 資 產	衍生工具－可轉換公司債選擇權
年初餘額	\$ -
新 增	1,290
認列於損益（其他利益及損失）	2,184
年底餘額	<u>\$ 3,474</u>
與年底所持有資產有關並認列於損益之當年度未實現利益或損失之變動數	<u>\$ 2,184</u>

3. 第 3 等級公允價值衡量之評價技術及輸入值

金 融 工 具 類 別	評 價 技 術 及 輸 入 值
可轉換公司債贖回權	二元樹可轉債評價模型：同時考量公司債存續期間、可轉債標的股票股價及其波動、轉換價格、無風險利率、風險折現率及流動性風險等因素。

(三) 金融工具之種類

	113年12月31日	112年12月31日
<u>金融資產</u>		
透過損益按公允價值衡量		
強制透過損益按公允價值衡量	\$ 102,511	\$ 88,791
按攤銷後成本衡量之金融資產 (註1)	918,404	528,470
<u>金融負債</u>		
按攤銷後成本衡量 (註2)	542,063	256,353

註1：餘額係包含現金及約當現金、按攤銷後成本衡量之金融資產、應收票據、應收帳款（含關係人）、其他應收款（含關係人；不含應收營業稅退稅款）、長期應收票據及存出保證金等按攤銷後成本衡量之金融資產。

註2：餘額係包含應付票據、應付帳款（含關係人）、其他應付款（不含應付薪資及獎金、應付員工酬勞、應付董事酬勞、應付勞健保費、應付稅捐、應付退休金及應付休假給付）、應付公司債及存入保證金等按攤銷後成本衡量之金融負債。

(四) 財務風險管理目的與政策

本公司主要金融工具包括現金及約當現金、應收款項、應付款項、借款、應付公司債及租賃負債。本公司之財務管理部門係為各業務單位提供服務，統籌協調進入國內金融市場操作，藉由依照風險程度與廣度分析暴險之內部風險報告監督及管理本公司營運有關之財務風險。該等風險包括市場風險（包含匯率風險、利率風險及其他價格風險）、信用風險及流動性風險。

財務管理部門每季對本公司之董事會提出報告，董事會係為專責監督風險與落實政策以減輕暴險之獨立組織。

1. 市場風險

本公司之營運活動使本公司承擔之主要財務風險為外幣匯率變動風險（參閱下述(1)）、利率變動風險（參閱下述(2)）以及其他價格風險（參閱下述(3)）。

本公司有關金融工具市場風險之暴險及其對該等暴險之管理與衡量方式並無改變。

(1) 匯率風險

本公司從事外幣計價之銷貨與進貨交易，因而使本公司產生匯率變動暴險。

本公司於資產負債表日非功能性貨幣計價之貨幣性資產與貨幣性負債帳面金額，請參閱附註三五。

敏感度分析

本公司主要受到美元及人民幣匯率波動之影響。

下表詳細說明當新台幣（功能性貨幣）對各攸關外幣之匯率增加及減少 5% 時，本公司之敏感度分析。5% 係為本公司內部向主要管理階層報告匯率風險時所使用之敏感度比率，亦代表管理階層對外幣匯率之合理可能變動範圍之評估。敏感度分析僅包括流通在外之外幣貨幣性項目，並將其年底之換算以匯率變動 5% 予以調整。下表之正數係表示當新台幣相對於各相關貨幣貶值 5% 時，將使稅前淨利或權益增加之金額；當新台幣相對於各相關外幣升值 5% 時，其對稅前淨利或權益之影響將為同金額之負數。

	美 元 之 影 響		人 民 幣 之 影 響	
	113年度	112年度	113年度	112年度
淨 利	<u>\$ 12,896</u>	<u>\$ 17,978</u>	<u>\$ 1,846</u>	<u>\$ 9,808</u>

上列損益之影響主要源自於本公司於資產負債表日尚流通在外之美元計價之銀行存款、應收款項、其他應收款、按攤銷後成本衡量之金融資產及應付款項；人民幣計價之銀行存款、應收款項及應付款項。

本公司於本年度對美元匯率敏感度下降，主因本年度以美元計價之銀行存款及應收帳款減少所致。

本公司於本年度對人民幣匯率敏感度下降，主因本年度以人民幣計價之銀行存款減少所致。

(2) 利率風險

因本公司之銀行存款、按攤銷後成本衡量之金融資產、銀行借款、應付公司債及租賃負債包含固定及浮動利率計息，因而產生利率暴險。

本公司於資產負債表日受利率暴險之金融資產及金融負債帳面金額如下：

	113年12月31日	112年12月31日
具公允價值利率風險		
－金融資產	\$ 442,360	\$ 78,555
－金融負債	471,669	3,825
具現金流量利率風險		
－金融資產	217,920	168,476
－金融負債	-	176,923

敏感度分析

下列敏感度分析係依非衍生工具於資產負債表日之利率暴險而決定。對於浮動利率負債，其分析方式係假設資產負債表日流通在外之負債金額於報導期間皆流通在外。本公司內部向主要管理階層報告利率時所使用之變動率為利率增加或減少 1%，此亦代表管理階層對利率之合理可能變動範圍之評估。

若利率增加／減少 1%，在所有其他變數維持不變之情況下，本公司 113 年及 112 年度之稅前淨利將分別增加／減少 2,179 仟元及減少／增加 84 仟元，主因本公司之浮動利率計息之銀行存款及銀行借款變動風險部位。

本公司於本年度對利率敏感度上升，主因浮動利率計息之銀行借款減少所致。

(3) 其他價格風險

本公司主要因權益證券投資而產生權益價格暴險。

敏感度分析

下列敏感度分析係依資產負債表日之權益價格暴險進行。

若透過損益按公允價值衡量之金融資產權益價格上漲／下跌 1%，在所有其他變數維持不變之情況下，本公司 113 及 112 年度之稅前淨利將增加／減少 1,026 仟元及 888 仟元。

本公司於本年度對價格風險之敏感度上升，主因本年度持有之權益證券價格上漲所致。

2. 信用風險

信用風險係指交易對方拖欠合約義務而造成本公司財務損失之風險。截至資產負債表日，本公司可能因交易對方未履行義務造成財務損失之最大信用風險暴險（不考慮擔保或其他信用增強工具，且不可撤銷之最大暴險金額）主要係來自於個體資產負債表所認列之金融資產帳面金額。

本公司採行之政策係僅與信譽卓著之對象進行交易，並於必要情形下取得足額之擔保以減輕因拖欠所產生財務損失之風險。

本公司之信用風險主要係集中於本公司最大客戶，截至 113 年及 112 年 12 月 31 日止，應收款項及其他應收款來自前述客戶之比率皆為 43%。

3. 流動性風險

本公司係透過管理及維持足夠部位之現金及約當現金以支應本公司營運並減輕現金流量波動之影響。本公司管理階層監督銀行融資額度使用狀況並確保借款合同條款之遵循。

銀行借款對本公司而言係為一項重要流動性來源。截至 113 年及 112 年 12 月 31 日止，本公司未動用之融資額度，請參閱下列(2)融資額度之說明。

(1) 非衍生金融負債之流動性及利率風險表

非衍生金融負債剩餘合約到期分析係依本公司最早可能被要求還款之日期，按金融負債未折現現金流量（包含本金及估計利息）編製。因此，本公司可被要求立即還款之銀行借款，係列於下表最早之期間內，不考慮銀行立即

執行該權利之機率；其他非衍生金融負債到期分析係依照約定之還款日編製。

以浮動利率支付之利息現金流量，其未折現之利息金額係依據資產負債表日殖利率曲線推導而得。

113 年 12 月 31 日

	要求即付或 短於 1 個月	1~3 個月	3個月~1年	1~5年	5年以上
<u>非衍生金融負債</u>					
租賃負債	\$ 125	\$ 249	\$ 1,121	\$ 3,549	\$ -
固定利率工具	-	-	-	500,000	-
無附息負債	<u>13,614</u>	<u>61,659</u>	<u>-</u>	<u>-</u>	<u>-</u>
	<u>\$ 13,739</u>	<u>\$ 61,908</u>	<u>\$ 1,121</u>	<u>\$ 503,549</u>	<u>\$ -</u>

112 年 12 月 31 日

	要求即付或 短於 1 個月	1~3 個月	3個月~1年	1~5年	5年以上
<u>非衍生金融負債</u>					
租賃負債	\$ 76	\$ 153	\$ 639	\$ 3,133	\$ -
浮動利率工具	1,541	3,052	13,721	70,603	105,674
無附息負債	<u>12,396</u>	<u>67,034</u>	<u>-</u>	<u>-</u>	<u>-</u>
	<u>\$ 14,013</u>	<u>\$ 70,239</u>	<u>\$ 14,360</u>	<u>\$ 73,736</u>	<u>\$ 105,674</u>

上述金融負債到期分析之進一步資訊如下：

	短 於 1 年	1 ~ 5 年	5 ~ 10 年	10 ~ 15 年
浮動利率工具	<u>\$ 18,314</u>	<u>\$ 70,603</u>	<u>\$ 82,283</u>	<u>\$ 23,391</u>

(2) 融資額度

	<u>113年12月31日</u>	<u>112年12月31日</u>
無擔保銀行貸款額度		
— 已動用金額	\$ -	\$ -
— 未動用金額	<u>280,000</u>	<u>200,000</u>
	<u>\$ 280,000</u>	<u>\$ 200,000</u>
有擔保銀行借款額度 (雙方同意下得展期)		
— 已動用金額	\$ -	\$ 176,923
— 未動用金額	<u>-</u>	<u>-</u>
	<u>\$ -</u>	<u>\$ 176,923</u>

三一、關係人交易

除已於其他附註揭露外，本公司與關係人間之交易如下。

(一) 關係人名稱及其關係

關 係 人 名 稱	與 本 公 司 之 關 係
上海凡宜科技電子有限公司	子 公 司
Aplus Finetek Sensor Inc.	子 公 司
Finetek Pte., Ltd.	子 公 司
Finetek GmbH	子 公 司
Mutec Instruments GmbH	子 公 司
PT. Finetek Automation Indonesia	子 公 司
騰達資本股份有限公司	子 公 司
湧達科技股份有限公司	子 公 司
財團法人宜蘭吳沙文化基金會	實質關係人（該財團法人董事長為本公司總經理）

(二) 營業收入

帳 列 項 目	關 係 人 類 別 / 名 稱	113年度	112年度
銷貨收入	子 公 司		
	上海凡宜科技電子有限公司	\$ 122,864	\$ 124,218
	其 他	44,865	54,834
	實質關係人	-	29
		<u>\$ 167,729</u>	<u>\$ 179,081</u>

本公司銷貨予關係人之訂價係採參酌區域行情價格區間或成本加成議定；銷貨予非關係人之訂價係參酌一般市場行情。銷貨予關係人及非關係人之收款期限分別為月結 90 天及預收～月結 150 天。

(三) 進 貨

關 係 人 類 別	113年度	112年度
子 公 司	<u>\$ 24,811</u>	<u>\$ 32,419</u>

本公司向關係人進貨之訂價係採參酌區域行情價格區間或成本加成議定；向非關係人進貨之訂價係依雙方議定。進貨之付款期限與一般廠商並無顯著不同。

(四) 應收關係人款項 (不含對關係人放款)

帳 列 項 目	關 係 人 類 別 / 名 稱	113年12月31日	112年12月31日
應收帳款	子 公 司		
	上海凡宜科技電子有限公司	\$ 32,108	\$ 30,693
	PT. Finetek Automation Indonesia	12,003	14,096
	其 他	<u>11,664</u>	<u>7,925</u>
		<u>\$ 55,775</u>	<u>\$ 52,714</u>
其他應收款	子 公 司		
	Aplus Finetek Sensor Inc.	\$ 101,763	\$ 144,830
	其 他	<u>157</u>	<u>318</u>
		<u>\$ 101,920</u>	<u>\$ 145,148</u>

流通在外之應收關係人款項係未收取保證。113 年及 112 年 12 月 31 日應收關係人款項經評估無須提列備抵損失。

(五) 應付關係人款項 (不含向關係人借款)

帳 列 項 目	關 係 人 類 別 / 名 稱	113年12月31日	112年12月31日
應付帳款	子 公 司		
	上海凡宜科技電子有限公司	\$ 6,262	\$ 2,898
	其 他	<u>1,389</u>	<u>827</u>
		<u>\$ 7,651</u>	<u>\$ 3,725</u>
其他應付款	子 公 司		
	上海凡宜科技電子有限公司	<u>\$ -</u>	<u>\$ 256</u>

流通在外之應付關係人款項餘額係未提供擔保。

(六) 其他關係人交易

帳 列 項 目	關 係 人 類 別 / 名 稱	113年度	112年度
管理費用—捐贈費用	實質關係人 財團法人宜蘭吳沙文化基金會	<u>\$ 2,500</u>	<u>\$ 4,500</u>
其他利益及損失—代收付	子 公 司	<u>\$ 2,131</u>	<u>\$ 37</u>

(七) 出租協議

子公司騰達資本股份有限公司於 113 年及 112 年間向本公司租賃辦公室，租賃期間為 1 年，按月支付租金，113 年及 112 年度認列之租金收入分別為 114 仟元及 38 仟元；本公司出租辦公室收取之保證金帳列存入保證金，截至 113 年及 112 年 12 月 31 日皆為 10 仟元。

子公司湧達科技股份有限公司於 113 年間向本公司租賃辦公室，租賃期間為 1 年，按月支付租金，113 年度認列之租金收入為 10 仟元。

(八) 主要管理階層薪酬

	113年度	112年度
短期員工福利	\$ 23,473	\$ 24,848
退職後福利	571	585
	<u>\$ 24,044</u>	<u>\$ 25,433</u>

董事及其他主要管理階層之薪酬係由薪酬委員會依照個人績效及市場趨勢決定。

三二、質抵押之資產

下列資產業經提供為銷貨履約保證、融資借款之擔保品及政府補助專案及關稅之保證：

	113年12月31日	112年12月31日
質押銀行存款（帳列按攤銷後 成本衡量之金融資產－流動）	\$ -	\$ 300
土地及建築物（帳列不動產、 廠房及設備）	-	336,347
	<u>\$ -</u>	<u>\$ 336,647</u>

三三、重大或有事項及未認列之合約承諾

除其他附註所述者外，本公司於資產負債表日有下列重大承諾事項：

	113年12月31日	112年12月31日
購置不動產、廠房及設備	<u>\$ 5,929</u>	<u>\$ 5,692</u>

三四、重大之期後事項：

本公司於 114 年 2 月 14 日經董事會決議擬透過德國孫公司 Mutec Instruments GmbH 收購德國公司 DYNA 資產，目的為增加銷售管道並拓展歐洲業務，以豐富本公司產品系列並整合產業鏈。預計交易價格為 95 萬歐元，已於 114 年 2 月底簽約，依約支付價款。

三五、具重大影響之外幣資產及負債資訊

以下資訊係按本公司功能性貨幣以外之外幣彙總表達，所揭露之匯率係指該等外幣換算至功能性貨幣之匯率。具重大影響之外幣資產及負債如下：

113 年 12 月 31 日

外 幣 資 產	外幣（仟元）	匯	率	帳 面 金 額
<u>貨幣性項目</u>				
美 元	\$ 8,340	32.785	（美元：新台幣）	<u>\$ 273,452</u>
人 民 幣	8,267	4.478	（人民幣：新台幣）	<u>\$ 37,022</u>
<u>非貨幣性項目</u>				
採權益法之子公司	16,885	32.785	（美元：新台幣）	<u>\$ 553,587</u>
	4,349	34.140	（歐元：新台幣）	<u>\$ 148,474</u>
	16,219,711	0.00230	（印尼盾：新台幣）	<u>\$ 32,927</u>
<u>外 幣 負 債</u>				
<u>貨幣性項目</u>				
美 元	474	32.785	（美元：新台幣）	<u>\$ 15,542</u>
人 民 幣	1,191	4.478	（人民幣：新台幣）	<u>\$ 94</u>

112 年 12 月 31 日

外 幣 資 產	外幣（仟元）	匯	率	帳 面 金 額
<u>貨幣性項目</u>				
美 元	\$ 12,382	30.705	（美元：新台幣）	<u>\$ 380,177</u>
人 民 幣	45,405	4.327	（人民幣：新台幣）	<u>\$ 196,466</u>

（接次頁）

(承前頁)

	外幣 (仟元)	匯	率	帳面金額
<u>非貨幣性項目</u>				
採權益法之子公司	\$ 15,806	30.705 (美元：新台幣)		<u>\$ 485,336</u>
	4,452	33.98 (歐元：新台幣)		<u>\$ 151,281</u>
	16,245,056	0.00198 (印尼盾：新台幣)		<u>\$ 32,069</u>
<u>外幣負債</u>				
<u>貨幣性項目</u>				
美元	671	30.705 (美元：新台幣)		<u>\$ 20,616</u>
人民幣	72	4.327 (人民幣：新台幣)		<u>\$ 311</u>

本公司於 113 及 112 年度之淨外幣兌換利益（已實現及未實現）分別為 18,405 仟元及 3,125 仟元，由於外幣交易及本公司個體之功能性貨幣種類繁多，故無法按各重大影響之外幣別揭露兌換損益。

三六、附註揭露事項

(一) 重大交易事項：

1. 資金貸與他人。(無)
2. 為他人背書保證。(無)
3. 期末持有有價證券情形（不包含投資子公司、關聯企業及合資權益部分）。(附表一)
4. 累積買進或賣出同一有價證券之金額達新臺幣 3 億元或實收資本額 20% 以上。(無)
5. 取得不動產之金額達新臺幣 3 億元或實收資本額 20% 以上。(無)
6. 處分不動產之金額達新臺幣 3 億元或實收資本額 20% 以上。(無)
7. 與關係人進、銷貨之金額達新臺幣 1 億元或實收資本額 20% 以上。(附表二)
8. 應收關係人款項達新臺幣 1 億元或實收資本額 20% 以上。(附表三)
9. 從事衍生工具交易。(無)

(二) 轉投資事業相關資訊（附表四）

(三) 大陸投資資訊：

1. 大陸被投資公司名稱、主要營業項目、實收資本額、投資方式、資金匯出入情形、持股比例、本期損益及認列之投資損益、期末投資帳面金額、已匯回投資損益及赴大陸地區投資限額。(附表五)
2. 與大陸被投資公司直接或間接經由第三地區所發生下列之重大交易事項，及其價格、付款條件、未實現損益。(附表六)
 - (1) 進貨金額及百分比與相關應付款項之期末餘額及百分比。
 - (2) 銷貨金額及百分比與相關應收款項之期末餘額及百分比。
 - (3) 財產交易金額及其所產生之損益數額。
 - (4) 票據背書保證或提供擔保品之期末餘額及其目的。
 - (5) 資金融通之最高餘額、期末餘額、利率區間及當期利息總額。
 - (6) 其他對當期損益或財務狀況有重大影響之交易事項，如勞務之提供或收受等。

(四) 主要股東資訊：股權比例達 5% 以上之股東名稱、持股數額及比例。
(附表七)

桓達科技股份有限公司及轉投資公司

期末持有有價證券情形

民國 113 年 12 月 31 日

附表一

單位：除另予註明者外，
為新台幣仟元

持 有 之 公 司	有 價 證 券 種 類 及 名 稱	與 有 價 證 券 發 行 人 之 關 係	帳 列 科 目	期 末				備 註
				股 數 (仟 股) 張 / 單 位	帳 面 金 額	持 股 比 例	公 允 價 值	
桓達科技股份有限公司	國內上市（櫃）公司股票 茂生農經股份有限公司	該公司之董事長為本公司董事長	透過損益按公允價值衡量之金融資產－流動	1,634	\$ 85,273	3.95	\$ 85,273	-
	兆豐金融控股股份有限公司	無	透過損益按公允價值衡量之金融資產－流動	223	8,619	-	8,619	-
	國泰金融控股股份有限公司	無	透過損益按公允價值衡量之金融資產－流動	27	1,847	-	1,847	-
	可成科技股份有限公司	無	透過損益按公允價值衡量之金融資產－流動	17	3,298	-	3,298	-
	國外投資 德意志銀行次順位債券	無	按攤銷後成本衡量之金融資產－流動	1	6,541	-	6,502	註
	法國興業銀行次順位債券	無	按攤銷後成本衡量之金融資產－流動	1	6,547	-	6,483	註
	AT&T 公司債	無	按攤銷後成本衡量之金融資產－非流動	1	9,784	-	6,941	註
	國外投資							
Faco International Co., Ltd.	德意志銀行次順位債券	無	按攤銷後成本衡量之金融資產－流動	1	16,347	-	16,256	註
	AT&T 公司債	無	按攤銷後成本衡量之金融資產－非流動	2	8,271	-	6,290	註
騰達資本股份有限公司	國內上市（櫃）公司股票 茂生農經股份有限公司	該公司之董事長為本公司董事長	透過損益按公允價值衡量之金融資產－流動	307	16,005	0.74	16,005	-
	新鼎系統股份有限公司	無	透過損益按公允價值衡量之金融資產－流動	26	4,511	0.09	4,511	-
	捷流閥業股份有限公司	無	透過損益按公允價值衡量之金融資產－流動	49	4,572	0.11	4,572	-
	亞翔工程股份有限公司	無	透過損益按公允價值衡量之金融資產－流動	10	2,245	-	2,245	-

（接次頁）

(承前頁)

持 有 之 公 司	有 價 證 券 種 類 及 名 稱	與 有 價 證 券 發 行 人 之 關 係	帳 列 科 目	期 末				備 註
				股 數 (仟 股) / 張 / 單 位	帳 面 金 額	持 股 比 例	公 允 價 值	
	世德工業股份有限公司	無	透過損益按公允價值衡量之金融資產－流動	37	\$ 3,278	0.08	\$ 3,278	-
	拓凱實業股份有限公司	無	透過損益按公允價值衡量之金融資產－流動	10	2,045	0.01	2,045	-
	可成科技股份有限公司	無	透過損益按公允價值衡量之金融資產－流動	10	1,940	-	1,940	-
	受益憑證基金							
	永豐四年到期美國優質投資等級債券基金	無	透過損益按公允價值衡量之金融資產－流動	500	5,182	-	5,182	-
	國外投資							
	美國國庫債券	無	按攤銷後成本衡量之金融資產－非流動	1	5,059	-	4,757	註

註：國外投資公允價值之衡量，請參閱附註三十(一)。

桓達科技股份有限公司及轉投資公司
 與關係人進、銷貨之金額達新台幣 1 億元或實收資本額 20% 以上
 民國 113 年度

附表二

單位：除另予註明者外
 ，為新台幣仟元

進（銷）貨 之公司	交易對象名稱	關係	交易情形				交易條件與一般交易不同 之情形及原因		應收（付）票據、帳款		備註
			進（銷）貨	金額	估總進（銷） 貨之比率	授信期間	單價 （註 2）	授信期間	餘額	估總應收（付）票 據、帳款之比率	
桓達科技股份有限公司	上海凡宜科技電子有限公司	母公司對子公司	（銷 貨）	(\$ 122,864)	(14%)	月結 90 天	參酌成本加成 議定	預收一月結 150 天	\$ 32,108	22%	註
上海凡宜科技電子有限公司	桓達科技股份有限公司	子公司對母公司	進 貨	122,864	72%	月結 90 天	參酌成本加成 議定	月結 30—180 天	(32,108)	(76%)	註

桓達科技股份有限公司
 應收關係人款項達新臺幣 1 億元或實收資本額 20% 以上
 民國 113 年 12 月 31 日

附表三
 單位：新台幣仟元

帳列應收款項之公司	交易對象名稱	關係	應收關係人款項餘額	週轉率	逾期應收關係人款項金額	處理方式	應收關係人款項期後收回金額	提列備抵損失金額
桓達科技股份有限公司	Aplus Finetek Sensor Inc.	子公司	其他應收款－關係人 \$ 101,763	-	\$ -	-	\$ 57,549	\$ -

恒達科技股份有限公司及轉投資公司
被投資公司資訊、所在地區.....等相關資訊
民國 113 年度

附表四

單位：除另予註明者外，為仟股
、外幣仟元及新台幣仟元

投 資 公 司 名 稱	被 投 資 公 司 名 稱	所 在 地 區	主 要 營 業 項 目	原 始 投 資 金 額		期 末 持 有			被 投 資 公 司	本 期 認 列 之	備 註
				本 期 期 末	去 年 年 底	股 數	比 率	帳 面 金 額	本 期 損 益	投 資 損 益	
本 公 司	Powerline Corp.	薩 摩 亞	轉投資事業	\$ 72,578 (USD 2,211)	\$ 72,578 (USD 2,211)	1,811	100%	\$ 433,505	\$ 36,566	\$ 36,566	子公司（註1）
	Golden Land International Corp.	薩 摩 亞	轉投資事業	10,176 (USD 340)	10,176 (USD 340)	340	100%	85,480	(287)	(287)	子公司（註1）
	Gain Access Investments Ltd.	薩 摩 亞	轉投資事業	38,685 (USD 937)	38,685 (USD 937)	937	100%	34,602	1,610	1,610	子公司（註1）
	PT. Finetek Automation Indonesia	印 尼	生產和銷售各類傳感器、物／液位開關、電子端子等	48,335 (USD 1,596)	48,335 (USD 1,596)	1,725	99.70%	32,927	48	48	子公司（註1）
	Finetek GmbH	德 國	經營各類傳感器、物／液位開關、電子端子等	128,655 (USD 4,129)	128,655 (USD 4,129)	-	100%	148,474	13,789	13,789	子公司（註1）
	騰達資本股份有限公司	中 華 民 國	一般投資業	50,000	50,000	5,000	100%	55,472	5,453	5,453	子公司（註1）
	湧達科技股份有限公司	中 華 民 國	生產和銷售各類傳感器、物／液位開關、電子端子等	10,000	-	1,000	100%	9,992	(8)	(8)	子公司（註1）
Golden Land International Corp.	Aplus Finetek Sensor Inc.	美 國	經營各類傳感器、物／液位開關、電子端子等	9,995 (USD 331)	9,995 (USD 331)	500	100%	85,217	(264)	(264)	孫公司（註1）
Powerline Corp.	Faco International Co., Ltd.	英屬維京群島	轉投資事業	59,240 (USD 1,811)	59,240 (USD 1,811)	1,811	100%	456,180	36,563	36,563	孫公司（註1）
Faco International Co., Ltd.	Finetek Pte., Ltd.	新 加 坡	經營各類傳感器、物／液位開關、電子端子等	24,247 (USD 745)	24,247 (USD 745)	1,672	100%	12,000	372	372	曾孫公司（註1）
Finetek GmbH	Mutec Instruments GmbH	德 國	經營各類傳感器、物／液位開關、電子端子等	112,425 (EUR 3,256)	112,425 (EUR 3,256)	-	100%	139,658	17,427	13,948	孫公司（註1）

註1：被投資公司本期損益及本期認列之投資損益係依據被投資公司同期間經母公司會計師查核之財務報表認列計算。

註2：本表相關數字係以新台幣列示，涉及外幣者，係以資產負債表日之即期匯率換算為新台幣，損益係以報告期間之平均匯率換算為新台幣。

註3：大陸被投資公司相關資訊請參閱附表五。

恒達科技股份有限公司及轉投資公司
大陸投資資訊
民國 113 年度

附表五

單位：除另予註明者外，為
外幣仟元及新台幣仟元

大陸被投資公司名稱	主 要 營 業 項 目	實 收 資 本 額 (註 4)	投 資 方 式	本 期 期 初 自 台 灣 匯 出 累 積 投 資 金 額 (註 3 及 4)	本 期 匯 出 或 收 回 投 資 金 額		本 期 期 末 自 台 灣 匯 出 累 積 投 資 金 額 (註 3 及 4)	被 投 資 公 司 本 期 損 益	本公司直接或 間接投資之 持股比例	本 期 認 列 投 資 損 益 (註 2)	期 末 投 資 帳 面 金 額 (註 2)	截 至 本 期 止 已 匯 回 投 資 收 益 (註 6)	備 註
					匯 出	收 回							
上海凡宜科技電子有限公司	設計、生產和銷售各類傳感器、物／液位開關、電子端子等	\$ 70,950 (USD 2,230)	註 1(2)	\$ 24,372 (USD 720)	\$ -	\$ -	\$ 24,372 (USD 720)	\$ 34,877	100	\$ 34,877	\$ 415,336	\$ 254,731	

本 期 期 末 累 計 自 台 灣 匯 出	經 濟 部 投 審 會	依 經 濟 部 投 審 會 規 定
赴 大 陸 地 區 投 資 金 額	核 准 投 資 金 額	赴 大 陸 地 區 投 資 限 額
\$24,372 (USD 720) (註 3 及 6)	\$70,950 (USD 2,230) (註 4)	\$1,178,226 (註 5)

註 1：投資方式區分為下列三種，標示種類別即可：

- (1) 直接赴大陸地區從事投資。
- (2) 透過第三地區公司（Powerline Corp. 轉投資 Faco International Co., Ltd.）再投資大陸。
- (3) 其他方式。

註 2：係依據被投資公司同期間經台灣母公司簽證會計師查核簽證之財務報表計算。

註 3：係依各次實際匯出時之匯率計算加總。

註 4：核准函號：經審二字第 092044421 號、經審二字第 10100385930 號及經審二字第 10300286220 號。本期期末原始投資金額 70,950 仟元(USD2,230 仟元)，係台灣匯出累積投資金額 24,372 仟元(USD720 仟元)及盈餘轉增資 46,578 仟元(USD1,510 仟元)。

註 5：依經審字第 09704604680 號令，係以合併公司 113 年 12 月 31 日合併股權淨值之 60%計算。(113 年 12 月 31 日之合併股權淨值 1,963,710 仟元×60%=1,178,226 仟元)

註 6：未扣除已匯回投資收益 254,731 仟元。

恒達科技股份有限公司及轉投資公司

與大陸被投資公司直接或間接經由第三地區所發生下列之重大交易事項，及其價格、付款條件、未實現損益及其他相關資訊

民國 113 年度

附表六

單位：除另予註明者外
，為新台幣仟元

(1) 進貨金額及百分比與相關應付款項之期末餘額及百分比及

(2) 銷貨金額及百分比與相關應收款項之期末餘額及百分比：

大 陸 被 投 資 公 司 名 稱	交 易 類 型	進、銷 貨		價 格	交 易 條 件		應 收 (付) 票 據、帳 款		未 實 現 損 益
		金 額	百 分 比		付 款 條 件	與 一 般 交 易 之 比 較	金 額	百 分 比	
上海凡宜科技電子有限公司	銷 貨	\$ 122,864	14	參酌成本加成議定	月結 90 天	與一般客戶無重大差異	\$ 32,108	22	\$ 21,313
上海凡宜科技電子有限公司	進 貨	17,417	5	參酌區域價格議定	月結 90 天	與一般供應商無重大差異	(6,262)	10	

(3) 財產交易金額及其所產生之損益數額：無。

(4) 票據背書保證或提供擔保品之期末餘額及其目的：無。

(5) 資金融通之最高餘額、期末餘額、利率區間及當期利息總額：無。

(6) 其他對當期損益或財務狀況有重大影響之交易事項，如勞務之提供或收受等：無。

桓達科技股份有限公司

主要股東資訊

民國 113 年 12 月 31 日

附表七

主 要 股 東 名 稱	股 份	
	持 有 股 數 (股)	持 股 比 例
吳 奎 雍	5,349,999	9.57%
瑞士銀行台北分行受吳定國信託財產專戶	5,000,000	8.94%
吳 定 國	4,358,947	7.79%
林 密	4,247,280	7.60%
吳 劭 珮	3,335,440	5.96%
永宜投資股份有限公司	3,108,900	5.56%
宜達投資股份有限公司	3,043,820	5.44%
吳 劭 娟	2,944,740	5.26%

註 1：本表主要股東資訊係由集保公司以當季季底最後一個營業日，計算股東持有公司已完成無實體登錄交付（含庫藏股）之普通股及特別股合計達 5% 以上資料。本公司合併財務報告所記載股本與實際已完成無實體登錄交付股數，可能因編製計算基礎不同或有差異。

註 2：上開資料如屬股東將持股交付信託，係以受託人開立信託專戶之委託人個別分戶揭示。至於股東依據證券交易法令辦理持股超過 10% 之內部人股權申報，其持股包括本人持股加計其交付信託且對信託財產具有運用決定權股份等，有關內部人股權申報資料請參閱公開資訊觀測站。

§重要會計項目明細表目錄§

項	目	編 號 / 索 引
資產、負債及權益項目明細表		
現金及約當現金明細表		明細表一
透過損益按公允價值衡量之金融資產－流動明細表		附註七及附表一
應收票據明細表		明細表二
應收帳款明細表		明細表三
其他應收款明細表		附註十
存貨明細表		明細表四
其他流動資產明細表		附註十六
按攤銷後成本衡量之金融資產變動明細表		明細表五
採用權益法之投資變動明細表		明細表六
不動產、廠房及設備變動明細表		附註十三
不動產、廠房及設備累計折舊變動明細表		附註十三
使用權資產變動明細表		明細表七
使用權資產累計折舊變動明細表		明細表八
無形資產變動明細表		附註十五
遞延所得稅資產明細表		附註二五
其他非流動資產明細表		附註十六
合約負債－流動明細表		明細表九
應付票據明細表		明細表十
應付帳款明細表		明細表十一
其他應付款明細表		附註十九
租賃負債明細表		明細表十二
遞延所得稅負債明細表		附註二五
損益項目明細表		
營業收入明細表		明細表十三
營業成本明細表		明細表十四
營業費用明細表		明細表十五
財務成本明細表		附註二三
本期發生之員工福利、折舊、折耗及攤銷費用功能別彙總表		明細表十六

桓達科技股份有限公司
 現金及約當現金明細表
 民國 113 年 12 月 31 日

明細表一

單位：除另予註明者外
 ，係新台幣仟元

項	目	摘	要	金	額
庫存現金				\$	592
銀行存款					
支票存款					1
活期存款					193,620
外幣活期存款		包括美元 362 仟元、人民幣 1,062 仟元及歐元 202 仟元等			24,300
約當現金					
原始到期日在 3 個月以內之定期存款					<u>418,000</u>
					<u>\$636,513</u>

註：係依下列匯率換算新台幣入帳：

1 美元兌換 32.785 新台幣

1 人民幣兌換 4.478 新台幣

桓達科技股份有限公司

應收票據明細表

民國 113 年 12 月 31 日

明細表二

單位：新台幣仟元

客 戶 名 稱	摘 要	金 額
非關係人		
亞礮工業股份有限公司	貨 款	\$ 1,367
東武精機股份有限公司	貨 款	788
君宸環保顧問有限公司	貨 款	702
其他（註）	貨 款	<u>10,936</u>
		<u>\$ 13,793</u>

註：各戶餘額皆未超過本項目餘額之百分之五。

桓達科技股份有限公司

應收帳款明細表

民國 113 年 12 月 31 日

明細表三

單位：新台幣仟元

客 戶 名 稱	摘 要	金 額
非關係人		
擎邦國際科技工程股份有限公司	貨 款	\$ 3,683
其他（註）	貨 款	76,179
減：備抵損失		(<u>22</u>)
		<u>\$ 79,840</u>
關 係 人		
上海凡宜科技電子有限公司	貨 款	\$ 32,108
PT. Finetek Automation Indonesia	貨 款	12,003
Aplus Finetek Sensor Inc.	貨 款	5,052
Finetek Pte., Ltd.	貨 款	5,764
其他（註）	貨 款	<u>848</u>
		<u>\$ 55,775</u>

註：各戶餘額皆未超過本項目餘額之百分之五。

桓達科技股份有限公司

存貨明細表

民國 113 年 12 月 31 日

明細表四

單位：新台幣仟元

項 目	金 額	
	成 本	淨變現價值（註）
商 品	\$ 536	\$ 275
製 成 品	117,661	91,015
在 製 品	29,763	29,742
原 物 料	<u>47,892</u>	<u>29,255</u>
	195,852	<u>\$150,287</u>
減：備抵存貨跌價及呆滯損失	(<u>45,565</u>)	
	<u>\$150,287</u>	

註：請參閱附註四(五)。

恒達科技股份有限公司
按攤銷後成本衡量之金融資產變動明細表
民國 113 年度

明細表五

單位：除另予註明者外，
係新台幣仟元

名 稱	摘 付 息 日	要 還 本 日	年 張	數	初 帳 面 金 額	本 張	年 數	度 金	增 額	加 本 張	年 數	度 金	重 分 類 額	年 張	數	底 帳 面 金 額	提供擔保或 質押情形
流 動																	
德意志銀行次順位債券	每年 4/1 及 10/1	114/4/1	-		\$ -	-		\$ -		1		\$ 6,541		1		\$ 6,541	無
法國興業銀行次順位債券	每年 4/14 及 10/14	114/4/14	-		-	-		-		1		6,547		1		6,547	無
					<u>\$ -</u>			<u>\$ -</u>				<u>\$ 13,088</u>				<u>\$ 13,088</u>	
非 流 動																	
德意志銀行次順位債券	每年 4/1 及 10/1	114/4/1	1		\$ 6,058	-		\$ 483	(1)	(\$ 6,541)	-		\$ -			\$ -	
法國興業銀行次順位債券	每年 4/14 及 10/14	114/4/14	1		6,096	-		451	(1)	(6,547)	-		-			-	
AT&T 公司債	每年 3/15 及 9/15	148/9/15	1		9,101	-		683	-	-	1		9,784			9,784	無
					<u>\$ 21,255</u>			<u>\$ 1,617</u>		<u>(\$ 13,088)</u>			<u>\$ 9,784</u>			<u>\$ 9,784</u>	

註：本年度增加係折價攤銷及提列預期信用迴轉利益所致。

恒達科技股份有限公司
採用權益法之投資變動明細表
民國 113 年度

明細表六

單位：新台幣仟元／仟股

被投資公司名稱	年 初		餘 額		本 年 度 增 加		本 年 度 減 少		採用權益法 認列之子公司 損益之 份 額	國外營運機 構財務報表 換算之兌換 差 額	年 底			市價或股權價值（註 1）			質 押 情 形			
	股	數	金	額	股	數	金	額			股	數	持 股 %	金 額	單 價（元）	總 價				
Powerline Corp.（註 2）		1,811	\$	374,138	-		\$	24,335	-	(\$ 22,922)	\$	36,566	\$	21,388	1,811	100	\$ 433,505	252	\$ 456,427	無
Golden Land International Corp.		340		80,331	-		-	-	-	(287)		5,436	340	100		85,480	251		85,480	無
Gain Access Investments Ltd.		937		30,867	-		-	-	-	1,610		2,125	937	100		34,602	34		34,602	無
PT. Finetek Automation Indonesia		1,725		32,069	-		-	-	-	48		810	1,725	99.70		32,927	19		33,927	無
Finetek GmbH		-		151,281	-		-	-	(17,305)	13,789		709	-	100		148,474	-		148,474	無
騰達資本股份有限公司		5,000		50,189	-		-	-	(170)	5,453		-	5,000	100		55,472	10		55,472	無
湧達科技股份有限公司		-		<u>-</u>	1,000		<u>10,000</u>	-	<u>-</u>	(<u>8</u>)		<u>-</u>	1,000	100		<u>9,992</u>	10		<u>9,992</u>	無
				<u>\$ 718,875</u>			<u>\$ 34,335</u>		<u>(\$ 40,397)</u>	<u>\$ 57,171</u>		<u>\$ 30,468</u>				<u>\$ 800,452</u>			<u>\$ 824,374</u>	

註 1：係依被投資公司同期間經台灣母公司簽證會計師查核之 113 年 12 月 31 日股權淨值並調整集團間交易未實現銷貨毛利後估計。

註 2：Powerline Corp.本年度增加係迴轉前期與子公司順流交易之未實現銷貨毛利 24,335 仟元；本年度減少係與子公司順流交易之未實現銷貨毛利 22,922 仟元。

桓達科技股份有限公司

使用權資產變動明細表

民國 113 年 1 月 1 日至 12 月 31 日

明細表七

單位：新台幣仟元

	<u>期 初 餘 額</u>	<u>本期增加額</u>	<u>本期減少額</u>	<u>期 末 餘 額</u>	<u>備 註</u>
運輸設備	<u>\$ 4,047</u>	<u>\$ 2,022</u>	<u>\$ 230</u>	<u>\$ 5,839</u>	—

桓達科技股份有限公司
 使用權資產累計折舊變動明細表
 民國 113 年 1 月 1 日至 12 月 31 日

明細表八

單位：新台幣仟元

	期 初 餘 額	本期增加額	本期減少額	期 末 餘 額	備 註
運輸設備	<u>\$ 226</u>	<u>\$ 999</u>	<u>\$ 230</u>	<u>\$ 995</u>	—

桓達科技股份有限公司
 合約負債－流動明細表
 民國 113 年 12 月 31 日

明細表九

單位：新台幣仟元

客 戶 名 稱	摘 要	金 額
非關係人		
Bunn-O-Matic Corporation	貨 款	\$ 1,621
閎貫有限公司	貨 款	1,313
COLTENE SciCan Ltd.	貨 款	1,012
SV ALTERA	貨 款	649
大朋電子工業股份有限公司	貨 款	581
其他（註）	貨 款	<u>4,509</u>
		<u>\$ 9,685</u>

註：各戶餘額皆未超過本項目餘額之百分之五。

桓達科技股份有限公司

應付票據明細表

民國 113 年 12 月 31 日

明細表十

單位：新台幣仟元

供 應 商 名 稱	摘 要	金 額
非關係人		
和安科技有限公司	貨 款	\$ 1,180
同盛工業有限公司	貨 款	794
天強企業股份有限公司	貨 款	369
昱統科技有限公司	貨 款	283
筠軒實業有限公司	貨 款	240
鴻日企業股份有限公司	貨 款	213
其他（註）	貨 款	<u>706</u>
		<u>\$ 3,785</u>

註：各戶餘額皆未超過本項目餘額之百分之五。

桓達科技股份有限公司

應付帳款明細表

民國 113 年 12 月 31 日

明細表十一

單位：新台幣仟元

供 應 商 名 稱	金 額
關 係 人	
上海凡宜科技電子有限公司	\$ 6,262
PT. Finetek Automation Indonesia	737
Mutec Instruments GmbH	652
	<u>\$ 7,651</u>
非關係人	
上海立格儀表有限公司	\$ 14,261
頂技工業有限公司	2,850
百容電子股份有限公司	4,671
啟軸精密機械有限公司	2,905
其他（註）	25,536
	<u>\$ 50,223</u>

註：各戶廠商餘額皆未超過本項目餘額之百分之五。

桓達科技股份有限公司

租賃負債明細表

民國 113 年 12 月 31 日

明細表十二

單位：新台幣仟元

	摘	要	租	賃	期	間	折	現	率	期	末	餘	額	備	註
運輸設備	公	務	車		112/12-117/11		1.85%	~1.975%		\$	4,879		—		
減：一年內到期										(1,415)			
合 計										\$	3,464				

桓達科技股份有限公司

營業收入明細表

民國 113 年度

明細表十三

單位：新台幣仟元

項 目	金 額
製程自動化感測器	\$ 769,394
電機氣動控制元件	42,533
其他（註）	83,336
減：銷貨退回及折讓	(1,281)
	<u>\$ 893,982</u>

註：各項金額皆未超過本項目金額之百分之五。

桓達科技股份有限公司

營業成本明細表

民國 113 年度

明細表十四

單位：新台幣仟元

項 目	金 額
期初商品	\$ 496
加：本期進貨	136,990
減：期末商品	(536)
轉列費用	(5)
進銷成本(一)	<u>136,945</u>
期初原物料	45,681
加：本期進料	213,244
減：期末原物料	(47,892)
盤 虧	(1)
報廢損失	(295)
轉列費用	<u>998</u>
直接原物料耗用成本	211,735
直接人工	42,130
製造費用	<u>106,137</u>
製造成本	360,002
期初在製品	14,677
減：期末在製品	(29,763)
製成品成本	344,916
期初製成品	115,640
減：期末製成品	(117,661)
盤 虧	(9)
報廢損失	(5,745)
轉列費用	(2,752)
產銷成本(二)	334,389
其他營業成本(三)	823
存貨報廢損失(四)	6,040
存貨跌價損失及呆滯(五)	1,749
存貨盤虧(六)	<u>10</u>
營業成本(一)+(二)+(三)+(四)+(五)+(六)	<u>\$ 479,956</u>

桓達科技股份有限公司

營業費用明細表

民國 113 年度

明細表十五

單位：新台幣仟元

項 目	推 銷 費 用	管 理 費 用	研究發展費用	預 期 信 用 迴 轉 利 益
薪資及獎金（註 1）	\$ 44,102	\$ 35,399	\$ 28,910	\$ -
運 費	7,912	10	20	-
捐 贈	-	2,667	-	-
專業服務費	-	4,178	4,071	-
研 究 費	-	-	2,580	-
預期信用減損損失	-	-	-	(11)
其他（註 2）	<u>32,576</u>	<u>18,329</u>	<u>17,943</u>	<u>-</u>
	<u>\$ 84,590</u>	<u>\$ 60,583</u>	<u>\$ 53,524</u>	<u>(\$ 11)</u>

註 1：包含退休金費用及董事酬金。

註 2：各項金額皆未超過各該項目金額之百分之五。

恒達科技股份有限公司
本期發生之員工福利、折舊及攤銷費用功能別彙總表
民國 113 及 112 年度

明細表十六

單位：新台幣仟元

	113年度			112年度		
	屬於營業成本者	屬於營業費用者	合 計	屬於營業成本者	屬於營業費用者	合 計
員工福利費用						
薪資費用	\$ 62,884	\$ 92,837	\$ 155,721	\$ 66,564	\$ 86,176	\$ 152,740
勞健保費用	7,531	10,020	17,551	7,947	9,683	17,630
退休金費用	3,005	4,770	7,775	3,124	4,456	7,580
董事酬金	-	10,804	10,804	-	10,795	10,795
其他員工福利費用	<u>6,173</u>	<u>9,575</u>	<u>15,748</u>	<u>5,901</u>	<u>7,443</u>	<u>13,344</u>
	<u>\$ 79,593</u>	<u>\$ 128,006</u>	<u>\$ 207,599</u>	<u>\$ 83,536</u>	<u>\$ 118,553</u>	<u>\$ 202,089</u>
折舊費用	<u>\$ 20,048</u>	<u>\$ 7,020</u>	<u>\$ 27,068</u>	<u>\$ 19,252</u>	<u>\$ 5,767</u>	<u>\$ 25,019</u>
攤銷費用	<u>\$ 2,203</u>	<u>\$ 3,993</u>	<u>\$ 6,196</u>	<u>\$ 1,907</u>	<u>\$ 4,144</u>	<u>\$ 6,051</u>

註 1：本年度及前一年度之員工人數分別為 262 人及 265 人，其中未兼任員工之董事人數皆為 5 人。

註 2：(1) 本年度及前一年度之平均員工福利費用（不含董事酬金）分別為 766 仟元及 736 仟元。

(2) 本年度及前一年度之平均員工薪資費用分別為 606 仟元及 587 仟元。

(3) 平均員工薪資費用調整變動 3.24%。

(4) 本公司無監察人。

(5) 本公司董事、經理人及員工薪資報酬政策如下：

本公司董事、經理人及員工薪資報酬政策係依其所擔任職位及所承擔責任訂定，並考量個人表現、公司經營績效，亦參酌同業水準議定。

本公司係依章程規定，年度如有獲利，應提撥 3% 以上為員工酬勞，由董事會決議以股票或現金分派發放，其發放對象包含符合一定條件之從屬公司員工。

本公司得以上開獲利數額，由董事會參照董事對公司營運參與之程度及貢獻之價值，提撥不高於 3% 為董事酬勞。

社團法人台北市會計師公會會員印鑑證明書

北市財證字第 1141191 號

會員姓名：
(1) 陳重成
(2) 梁盛泰

事務所名稱： 勤業眾信聯合會計師事務所

事務所地址： 台北市信義區松仁路100號20樓

事務所統一編號： 94998251





事務所電話： (02)27259988

委託人統一編號： 80132123

會員書字號：
(1) 北市會證字第 3837 號
(2) 北市會證字第 4336 號

印鑑證明書用途： 辦理 桓達科技股份有限公司

113 年 01 月 01 日 至
113 年度 (自民國 113 年 12 月 31 日) 財務報表之查核簽證。

簽名式 (一)		存會印鑑 (一)	
簽名式 (二)		存會印鑑 (二)	

理事長：



核對人：



中華民國 114 年 02 月 03 日